

Lp.	Podstawa	Opis i wyliczenia	j.m.	Poszcz	Razem
1	KNR 4-01 0354-05 analogia	Wykucie z muru ościeżnic stalowych o pow.ponad 2 m ² 1.25*2.4	m ² m ²	 3.00	 RAZEM 3.00
2	KNR 4-01 0708-02	Wykon.tynków zwykłych wewn.kat.III z zaprawy cem.-wap. na ościeżach szer.do 25 cm (1.25+4.8)*0.7	m m	 4.24	RAZEM 4.24
3	KNR 0-19 1023-12 analogia	Montaż drzwi wejściowych z okienkiem podawczym z PCV w kolorze brązowym z obróbką obsadzenia 1.25*2.4	m ² m ²	 3.00	RAZEM 3.00
4	KNR 4-01 0205-05	Naprawa podłoża betonowego o powierzchni zniszczonej do 0.5 m ² -stojen schodowy 1	miejsc miejsc	 1.00	RAZEM 1.00
5	KNR 4-01 0108-13	Wywiezienie samochodami skrzyniowymi gruzu z rozbieranych konstrukcji ceglanych na odległość do 1 km 0.5	m ³ m ³	 0.50	RAZEM 0.50
6	KNR 4-01 0108-16	Wywiezienie samochodami skrzyniowymi gruzu z rozbieranych konstrukcji - za każdy nast. 1 km 0.5	m ³ m ³	 0.50	RAZEM 0.50

Inspektor Nadzoru Inwestorskiego

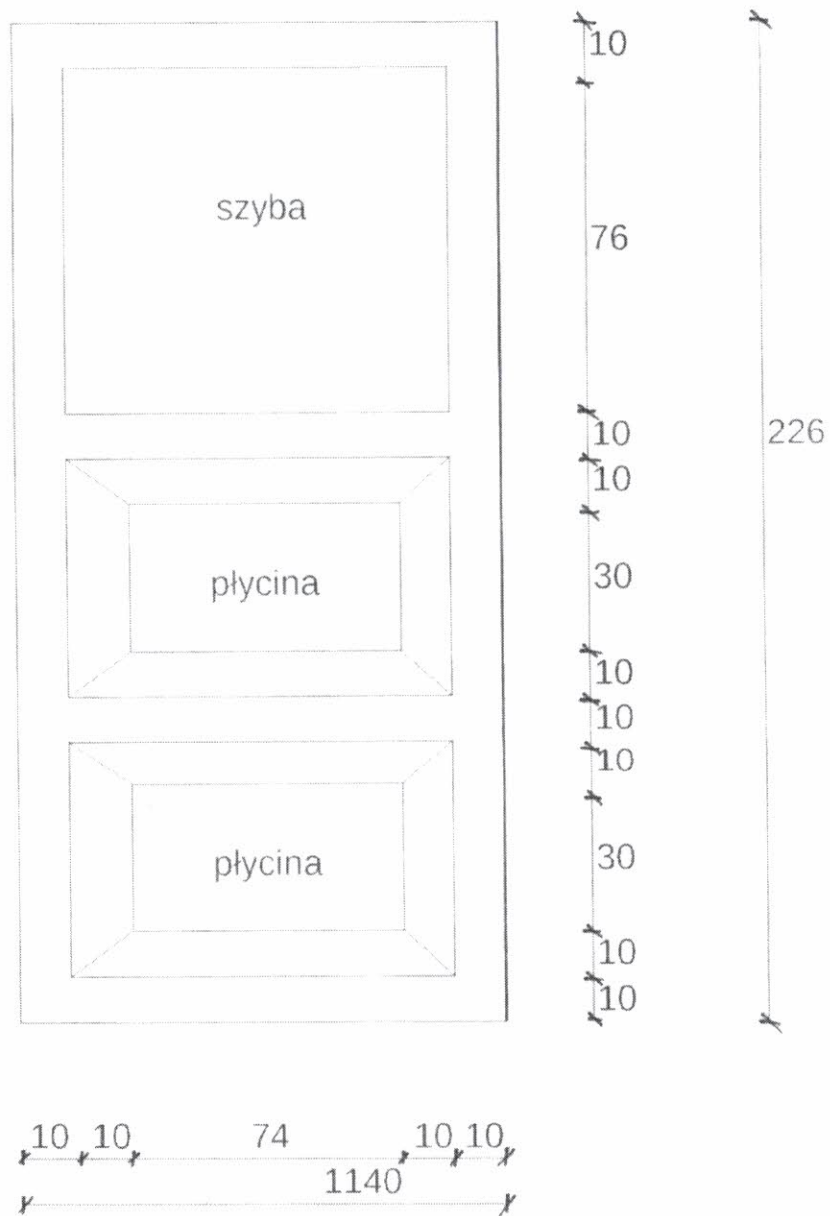
Wojciech Chowański

upr. bud. GP-KZ-7342/77/93

w specjalności konstrukcyjno-budowlanej


KUP/BO/0142/06

Arkusz1

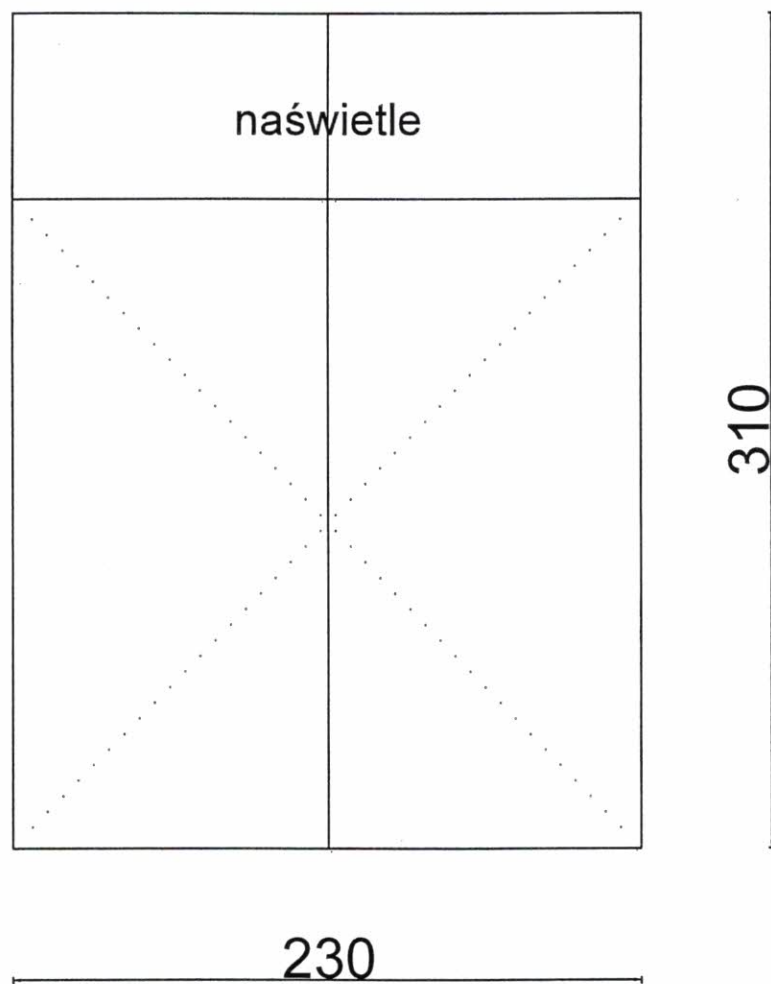


Propozycja drzwi wejściowych do
lokalu użytkowego przy ul.
Grunwaldzkiej 42 – wejście z ulicy

Lp.	Podstawa	Opis i wyliczenia	j.m.	Poszcz	Razem
1	KNR 4-01 0354-05	Wykucie z muru ościeżnic drewnianych o pow.ponad 2 m2 2.30*3.10	m ² m ²	 7.130	
				RAZEM	7.130
2	kalk. własna kalk. własna	Wykonanie ościeżnic drewnianych wraz z naświetlem - drzwiowych profilowanych o wielkości powyżej 4.5 m2 w kompletny wyrób wraz z obsadzeniem, obróbką ościeży i pomalowaniem ościeży 1	szt. szt.	 1.000	
				RAZEM	1.000
3	kalk. własna kalk. własna	Skrzydła drzwiowe drewniane 1,29*2,15 wraz z naświetlem 1,29*0,7f.(włącznie z materiałem) zamkami , klamkami z szyldami i samozamykaczem 3.10*2.30	m ² m ²	 7.130	
				RAZEM	7.130
4	KNR 4-01 0108-13	Wywiezienie samochodami skrzyniowymi gruzu z rozbieranych konstrukcji ceglanych na odległość do 1 km 1.3	m ³ m ³	 1.300	
				RAZEM	1.300
5	KNR 4-01 0108-16	Wywiezienie samochodami skrzyniowymi gruzu z rozbieranych konstrukcji - za każdy nast. 1 km Krotność = 19 1.3	m ³ m ³	 1.300	
				RAZEM	1.300

Inspektor Nadzoru

 Wojciech Chowański
 Nr upr. bud. GP-K2-7342/77/93

Chelmińska 10
brama wjazdowa






Lp.	Podstawa	Opis i wyliczenia	j.m.	Poszcz	Razem
1	KNR 4-01 0354-05	Wykucie z muru ościeżnic drewnianych o pow.ponad 2 m2 0.92*2.05	m ² m ²	 1.886	 1.886
				RAZEM	1.886
2	kalk. własna kalk. własna	Wykonanie ościeżnic drewnianych wraz z naświetlem - drzwiowych profilowanych o wielkości powyżej 4.5 m2 w kompletny wyrób wraz z osadzeniem, obróbką ościeży i pomalowaniem ościeży 1	szt. szt.	 1.000	 1.000
				RAZEM	1.000
3	kalk. własna kalk. własna	Skrzydła drzwiowe drewniane wraz z naświetlem (włącznie z materiałem) zamkami, klamkami z szyldami i samozamykaczem 2.05*0.92	m ² m ²	 1.886	 1.886
				RAZEM	1.886
4	KNR 4-01 0108-13	Wywiezienie samochodami skrzyniowymi gruzu z rozbiieranych konstrukcji ceglanych na odległość do 1 km 0.75	m ³ m ³	 0.750	 0.750
				RAZEM	0.750
5	KNR 4-01 0108-16	Wywiezienie samochodami skrzyniowymi gruzu z rozbiieranych konstrukcji - za każdy nast. 1 km Krotność = 19 0.75	m ³ m ³	 0.750	 0.750
				RAZEM	0.750

Inspektor Nadzoru Inwestorskiego

Małgorzata Tomaszewska
 upr.bud. UAN-KZ-7210/375/86
 w specjalności konstrukcyjno-budowlanej
 w zakresie ogólnobudowlanym
 KUP/BO/3342/02

Drzwi wejściowe Średnia 34 m 6



205

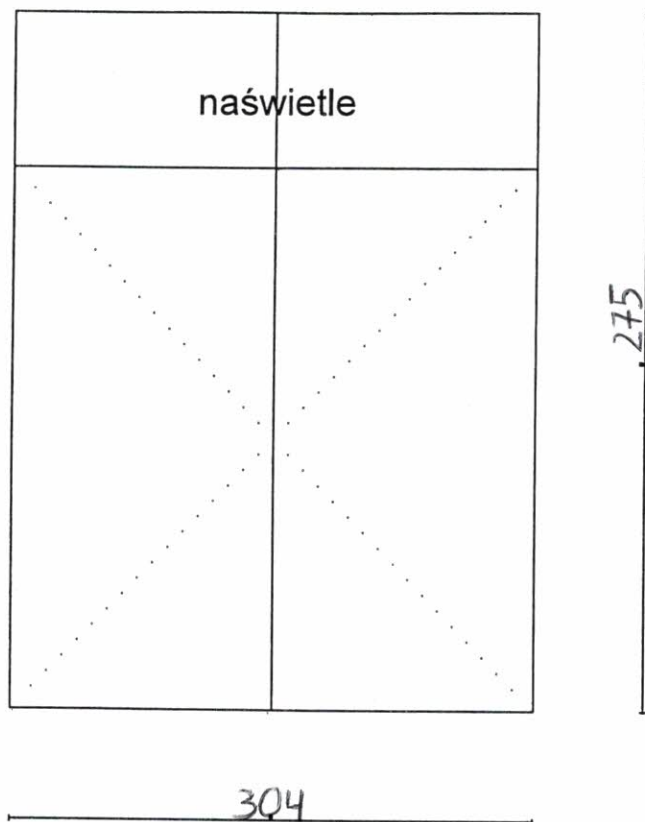
92



Lp.	Podstawa	Opis i wyliczenia	j.m.	Poszcz	Razem
1	KNR 4-01 0354-05	Wykucie z muru ościeżnic drewnianych o pow.ponad 2 m2 3.04*2.75	m ² m ²	 8.360	
				RAZEM	8.360
2	kalk. własna kalk. własna	Wykonanie ościeżnic drewnianych wraz z naświetlem - drzwiowych profilowanych o wielkości powyżej 4.5 m2 w kompletny wyrób wraz z obsadzeniem, obróbką ościeży i pomalowaniem ościeży 1	szt. szt.	 1.000	
				RAZEM	1.000
3	kalk. własna kalk. własna	Skrzydła drzwiowe drewniane wraz z naświetlem .(włącznie z materiałem) zamkami , klamkami z szyldami i samozamykaczem 3.04*2.75	m ² m ²	 8.360	
				RAZEM	8.360
4	KNR 4-01 0108-13	Wywiezienie samochodami skrzyniowymi gruzu z rozbiernych konstrukcji ceglanych na odległość do 1 km 1.3	m ³ m ³	 1.300	
				RAZEM	1.300
5	KNR 4-01 0108-16	Wywiezienie samochodami skrzyniowymi gruzu z rozbiernych konstrukcji - za każdy nast. 1 km Krotność = 19 1.3	m ³ m ³	 1.300	
				RAZEM	1.300

Inspektor Nadzoru Inwestorskiego
Małgorzata Tomaszewska
 upr.bud. UAN-KZ-7210/375/86
 w specjalności konstrukcyjno-budowlanej
 w zakresie ogólnobudowlanym
 KUP/BO/3342/02

Obrońców Bydgoszczy 9
drzwi wejściowe do lokalu użytkowego



HOE

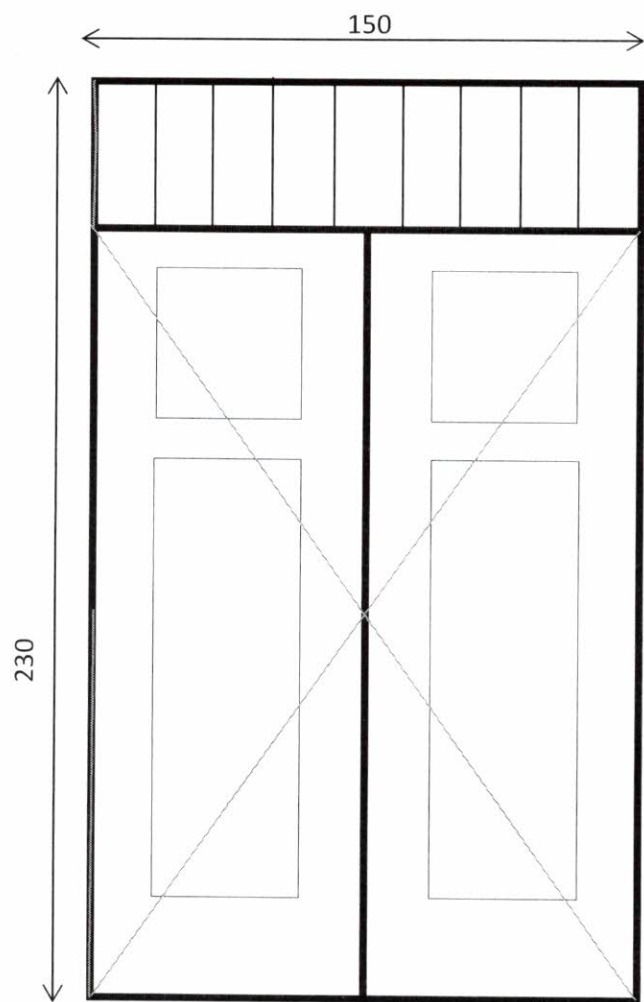


Lp.	Podstawa	Opis i wyliczenia	j.m.	Poszcz	Razem
1	KNR 4-01 0354-05	Wykucie z muru ościeżnic drewnianych o pow.ponad 2 m2 1.50*2.30	m ² m ²	 3.450	
				RAZEM	3.450
2	kalk. własna kalk. własna	Wykonanie ościeżnic drewnianych wraz z naświetlem - drzwiowych profilowanych o wielkości powyżej 4.5 m2 w kompletny wyrób wraz z obsadzeniem, obróbką ościeży i pomalowaniem ościeży 1	szt. szt.	 1.000	
				RAZEM	1.000
3	kalk. własna kalk. własna	Skrzydła drzwiowe drewniane 1,29*2,15 wraz z naświetlem 1,29*0,7f.(włącznie z materiałem) zamkami , klamkami z szyldami i samozamykaczem oraz obróbką ościeży 1.50*2.30	m ² m ²	 3.450	
				RAZEM	3.450
4	KNR 4-01 0108-13	Wywiezienie samochodami skrzyniowymi gruzu z rozbieranych konstrukcji ceglanych na odległość do 1 km 1.3	m ³ m ³	 1.300	
				RAZEM	1.300
5	KNR 4-01 0108-16	Wywiezienie samochodami skrzyniowymi gruzu z rozbieranych konstrukcji - za każdy nast. 1 km Krotność = 19 1.3	m ³ m ³	 1.300	
				RAZEM	1.300

Inspektor Nadzoru


Wojciech Chowański
Nr upr. bud. GP-KZ-7342/77/93

Matejki 5/3



3

Lp.	Podstawa	Opis i wyliczenia	j.m.	Poszcz	Razem
1	KNR 4-01 0354-05	Wykucie z muru ościeżnic drewnianych o pow.ponad 2 m2 2.20*2.92	m ² m ²	 6.424	 6.424
				RAZEM	6.424
2	kalk. własna kalk. własna	Wykonanie ościeżnic drewnianych wraz z naświetlem - drzwiowych profilowanych o wielkości powyżej 4.5 m2 w kompletny wyrób wraz z osadzeniem, obróbką ościeży i pomalowaniem ościeży 1	szt. szt.	 1.000	 1.000
				RAZEM	1.000
3	kalk. własna kalk. własna	Skrzydła drzwiowe drewniane 1,29*2,15 wraz z naświetlem 1,29*0,7f.(włącznie z materiałem) zamkami , klamkami z szyldami i samozamykaczem 2.20*2.92	m ² m ²	 6.424	 6.424
				RAZEM	6.424
4	KNR 4-01 0108-13	Wywiezienie samochodami skrzyniowymi gruzu z rozbieranych konstrukcji ceglanych na odległość do 1 km 1.3	m ³ m ³	 1.300	 1.300
				RAZEM	1.300
5	KNR 4-01 0108-16	Wywiezienie samochodami skrzyniowymi gruzu z rozbieranych konstrukcji - za każdy nast. 1 km Krotność = 19 1.3	m ³ m ³	 1.300	 1.300
				RAZEM	1.300

Inspektor Nadzoru

 Wojciech Chowański
 Nr upr. bud. GP-KZ-7342/77/93

Jasna 39
drzwi wejściowe do budynku

