

Lp.	Podstawa	Opis i wyliczenia	j.m.	Poszcz	Razem
1	KNR 0-19 0930-10 analogia	Wymiana okien skrzynkowych na okna rozwierane i uchylno-rozwierane dwudzielne drewniane o pow. do 2.5 m ² . Podział okna identycznie jak istniejący (dolne i górne skrzydła) z odtworzeniem szprosów, Kolor biały klatka schodowa 1.54*0.97	m ² m ²	1.494	1.494
				RAZEM	1.494
2	KNR 19-01 1020-06 analogia	Demontaż boazerii drewnianej, płytowej lub z listew - obicie ościeży okiennych (1.54+1.54+0.97)*0.25	m ² m ²	1.013	1.013
				RAZEM	1.013
3	KNNR 2 1108-03 analogia	Boazerie płytynowe - obicie ościeży drzwi wejściowych (1.54+1.54+0.97)*0.25	m ² m ²	1.013	1.013
				RAZEM	1.013
4	KNR 4-01 0321-01 analogia	Obsadzenie podokienników drewnianych lub stalowych do 1.5 m w ścianach z cegiel + M -parapet zewnętrzny stalowy 1	szt. szt.	1.000	1.000
				RAZEM	1.000
5	KNR 4-01 0108-11 0108-12 kalk. własna	Wywiezienie materiałów z rozbiórki samochodami samowładowczymi na odległość 19 km 1	kpl. kpl.	1.000	1.000
				RAZEM	1.000
6	kalk. własna	Utylizacja 1	kpl. kpl.	1.000	1.000
				RAZEM	1.000

29.03.14

Inspektor Nadzoru Budowlanego

[Signature]
 Urząd Nadzoru Budowlanego
 ul. Sycylijska 10/12, 01-644 Warszawa
 tel. (22) 639 40 00, fax (22) 639 40 01

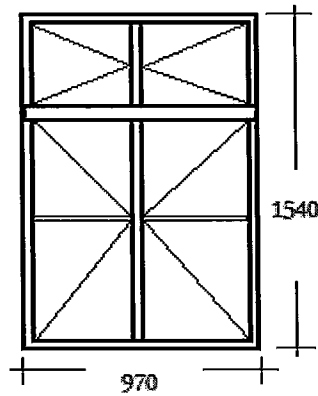
SZKIC OKNA

ul. Fordońska 438
okno na klatce schodowej - drewniane
(z zachowaniem istniejącego podziału okna)

WYKONAĆ ZGODNIE Z OPINIĄ KONSERWATORA ZABEKON - ZAK NR 1

Pomiary należy pobrać z natury

szt. 1



Inspektor Nadzoru Budowlanego

Violetta Młowska
mgr bud. 57 82 73 22 56 92
w specjalności Konstrukcyjno-Budowlanej
w zakresie ogólnobudowlanej

Lp.	Podstawa	Opis i wyliczenia	j.m.	Poszcz	Razem
1	KNR 0-19 0930-10 analogia	Wymiana okien skrzynkowych na okna rozwierane i uchylno-rozwierane dwudzielne drewniane o pow. do 2.5 m2.Podział okna identycznie jak istniejący z odtworzeniem szprosów ,Kolor biały klatka schodowa 0.98*1.10	m ² m ²	1.078	
				RAZEM	1.078
2	KNR 19-01 1020-06 analogia	Demontaż boazerii drewnianej, płytowej lub z listew - obicie ościeży okiennych (1.10+1.10+0.98)*0.25	m ² m ²	0.795	
				RAZEM	0.795
3	KNNR 2 1108-03 analogia	Boazerie płycinowe - obicie ościeży drzwi wejściowych (1.10+1.10+0.98)*0.25	m ² m ²	0.795	
				RAZEM	0.795
4	KNR 4-01 0321-01 analogia	Obsadzenie podokienników drewnianych lub stalowych do 1.5 m w ścianach z cegieł + M -parapet zewnętrzny stalowy 1	szt. szt.	1.000	
				RAZEM	1.000
5	KNR 4-01 0108-11 0108-12 kalk. własna	Wywiezienie materiałów z rozbiórki samochodami samowytadowczymi na odległość 19 km 1	kpl. kpl.	1.000	
				RAZEM	1.000
6	kalk. własna	Utylizacja 1	kpl. kpl.	1.000	
				RAZEM	1.000

26.03.14

Inżynier Nadzoru Budowlanego

[Signature]
 Inżynier Nadzoru Budowlanego
 mgr inż. Andrzej Jędrzejko
 ul.

SZKIC OKNA

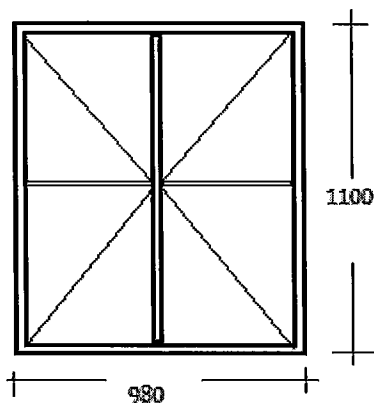
ul.Fordońska 440

okno na klatce schodowej - drewniane
półpiętro
(z zachowaniem istniejącego podziału okna)

WYKONAĆ ZGODNIE Z OPINIĄ KONSERWATORA ZABUDOW - ZAK. NR 1

Pomiary należy pobrać z natury

szt. 1



Inspektor Nadzoru Budowlanego

Michał
Michał Pająk
ul. ...
...
...

Lp.	Podstawa	Opis i wyczerpania	j.m.	Poszcz	Razem
1	KNR 4-01 0354-05	Wykucie z muru ościeżnic drewnianych o powierzchni ponad 2 m ² 2.21*1.23	m ² m ²	 2.718	 2.718
				RAZEM	2.718
2	KNR 19-01 1020-06 analogia	Demontaż boazerii drewnianej, płytowej lub z listew - obicie ościeży drzwi wejściowych (2.21+2.21+1.23)*0.35	m ² m ²	 1.978	 1.978
				RAZEM	1.978
3	KNR-W 2-02 1027-02 analogia	Drzwi zewnętrzne płycinowe pełne jednoskrzydłowe bez naświetli o powierzchni ponad 1.5 m ² Wykonanie i montaż drzwi zewnętrznych drewnianych, jednoskrzydłowych, z szybkami z odtworzeniem detali architektonicznych. Drzwi wyposażone w zamek z wkładką patentową 3 klucze, klamkę, próg 2.21*1.23	m ² m ²	 2.718	 2.718
				RAZEM	2.718
4	KNR 2 1108-03 analogia	Boazerie płycinowe - obicie ościeży drzwi wejściowych (2.21+2.21+1.23)*0.35	m ² m ²	 1.978	 1.978
				RAZEM	1.978
5	KNR 4-01 0108-11 analiza indywidualna	Wywiezienie materiałów z rozbiórki 0.50	m ³ m ³	 0.500	 0.500
				RAZEM	0.500
6	kalk. własna	Uylizacja 1	kpl kpl	 1.000	 1.000
				RAZEM	1.000

27.03.14
 Inżynier Budowlany
 [Podpis]
 [Data]
 [Adres]
 [Telefon]

Lp.	Podstawa	Opis i wyczenia	j.m.	Poszcz	Razem
1	KNR 4-01 0354-05	Wykucie z muru ościeżnic drewnianych o powierzchni ponad 2 m ² 2.05*1.30	m ² m ²	2.665	
				RAZEM	2.665
2	KNR 19-01 1020-06 analogia	Demontaż boazerii drewnianej, płytowej lub z listew - obicie ościeży drzwi wejściowych (2.05+2.05+1.30)*0.35	m ² m ²	1.890	
				RAZEM	1.890
3	KNR-W 2-02 1027-04 analogia	Drzwi zewnętrzne płycinowe pełne dwuskrzydłowe o powierzchni ponad 1.5 m ² Wykonanie i montaż drzwi zewnętrznych drewnianych ,dwuskrzydłowych z zachowaniem detali architektonicznych i podziału skrzydeł. Drzwi wyposażone w zamek z wkładką patentową 3 klucze, klamkę, próg 2.05*1.30	m ² m ²	2.665	
				RAZEM	2.665
4	KNNR 2 1108-03 analogia	Boazerie płycinowe - obicie ościeży drzwi wejściowych (2.05+2.05+1.30)*0.35	m ² m ²	1.890	
				RAZEM	1.890
5	KNR 4-01 0108-11 analiza indywidualna	Wywiezienie materiałów z rozbiórki 0.50	m ³ m ³	0.500	
				RAZEM	0.500
6	kalk. własna	Uylizacja 1	kpl kpl	1.000	
				RAZEM	1.000

27.03.14

Nin

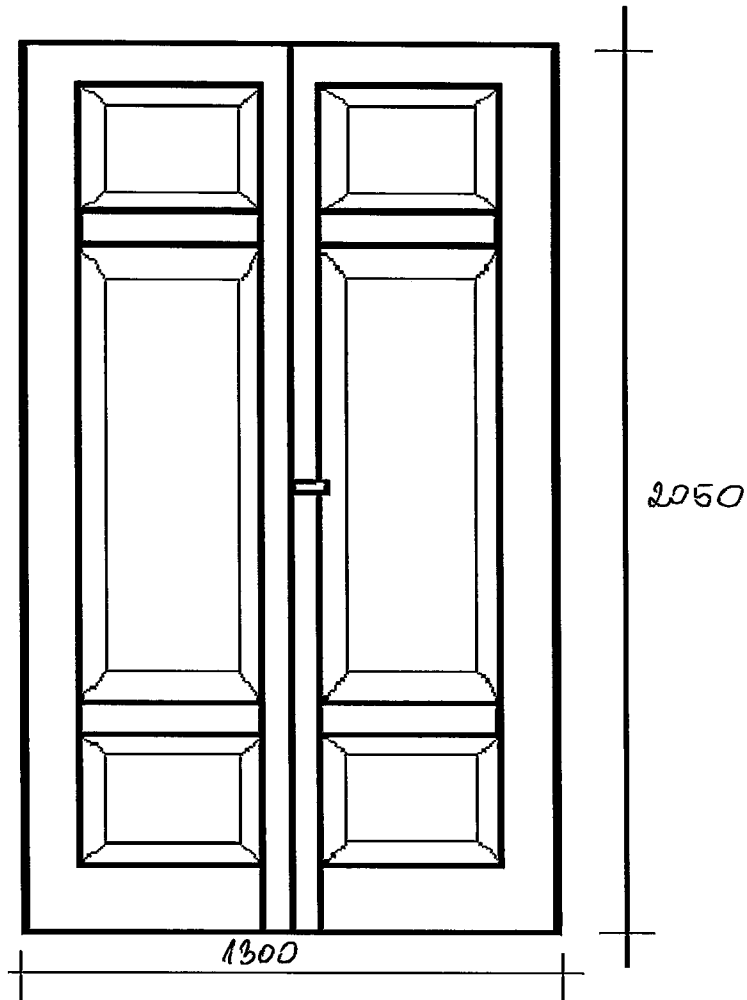
SZKIC DRZWI

DRZWI DREWNIANE WEJŚCIOWE DO BUDYNKU

UL.FORDOŃSKA 440

POMIARY NALEŻY POBRAĆ Z NATURY

WYKONAĆ ZGODNIE Z OPINIĄ KONSERWATORA ZABYTKÓW - ZAV. NR 1



Inżynier Nadzoru Budowlanego

Violetta Baryńska
uzg. bud. GP-KZ-734/256/92
inspekcji konstrukcyjno-budowlanej
w woj. łódzkim, w szczególności w woj. łódzkim

Lp.	Podstawa	Opis i wyliczenia	j.m.	Poszcz	Razem
1	KNR 4-01 0354-04	Wykucie z muru ościeżnic drewnianych o powierzchni do 2 m2	szt.		
		1	szt.	1.000	
				RAZEM	1.000
2	KNR-W 2-02 1040-01 analogia	Drzwi wejściowe z klatki schodowej do mieszkania	m ²		
		Drzwi z ościeżnica stalową w kolorze skrzydła, wyposażone w dwa zamki, klamkę, wizjer, próg, skrzydło stalowe ocieplone 2.0*0.90	m ²	1.800	
				RAZEM	1.800
3	KNR 4-01 0707-05	Wykonanie tynków uzupełniających zwykłych kat. III na murach na podłożu z cegieł lub betonowym na stykach murów z ościeżnicami, opaskami, listwami i cokolikami podłogowymi 2.05+2.05+1.0	m		
			m	5.100	
				RAZEM	5.100
4	KNR 4-01 1204-02	Dwukrotne malowanie farbami emulsyjnymi starych tynków wewnętrznych ścian - przemaalowanie ościeży od strony klatki schodowej w kolorze dobranym do istniejącego (2.05+2.05+1.0)*0.25	m ²		
			m ²	1.275	
				RAZEM	1.275
5	KNR 4-01 0108-11 0108-12 analogia	Wywiezienie materiału z rozbiórki samochodami samowładowymi na odległość 19 km	kpl.		
		1	kpl.	1.000	
				RAZEM	1.000
6	kalk. własna	Uylizacja	kpl		
		1	kpl	1.000	
				RAZEM	1.000

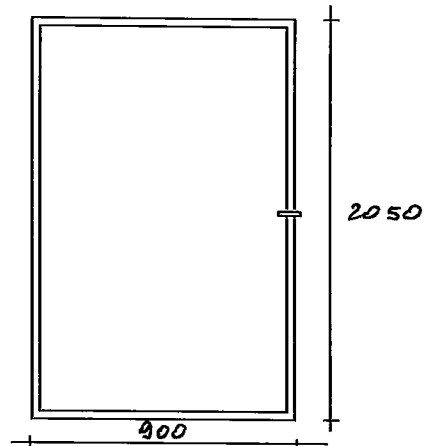
27-03-14
 Inspektor Nadzoru Budowlanego
 Violetta Kozłowska
 ul. Łódzka 127/122/256/92
 w woj. łódzkiej, powiat cypri-budowlanej
 91-100 Łódź, ul. Piotrkowska 100

SZKIC DRZWI

ul. Jarzębinowa 4/31

Pomiary należy pobrać z natury
Drzwi wejściowe do mieszkania wewnętrzne wejściowe

szt.1



Inspektor Nadzoru Budowlanego

Violetta Kozłowska
upr. bud. 02 K27342256/92
w specjalności konstrukcyjno-budowlanej
w Zakładzie Inżynierii Budowlanej

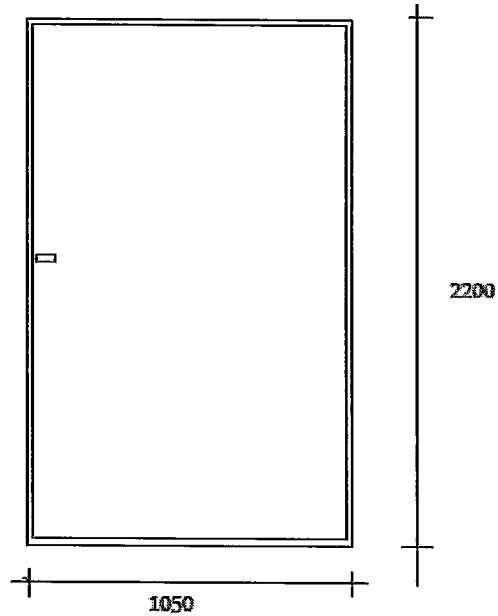
Lp.	Podstawa	Opis i wyliczenia	j.m.	Poszcz	Razem
1	KNR 4-01 0354-05	Wykucie z muru ościeżnic drewnianych o powierzchni ponad 2 m2 1.05*2.20	m ² m ²	 2.310	
				RAZEM	2.310
2	KNR-W 2-02 1040-01 analogia	Drzwi wejściowe z klatki schodowej do mieszkania Drzwi z ościeżnicą stalową w kolorze skrzydła, wyposażone w dwa zamki, klamkę, wizjer, próg, skrzydło stalowe ocieplone 1.05*2.20	m ² m ²	 2.310	
				RAZEM	2.310
3	KNR 4-01 0707-05	Wykonanie tynków uzupełniających zwykłych kat. III na murach na podłożu z cegiel lub betonowym na stykach murów z ościeżnicami, opaskami, listwami i cokolikami podłogowymi 1.05+2.20+2.20	m m	 5.450	
				RAZEM	5.450
4	KNR 4-01 0108-11 0108-12 analogia	Wywiezienie materiału z rozbiórki samochodami samowładowczymi na odległość 19 km 1	kpl. kpl.	 1.000	
				RAZEM	1.000
5	kalk. własna	Uylizacja 1	kpl. kpl.	 1.000	
				RAZEM	1.000

1.04.14

Szkic drzwi wejściowych do mieszkania

ul. Rynek 10/3

Drzwi jednoskrzydłowe pełne
Pomiary należy pobrać z natury



Inspektor Nadzoru Budowlanego

Violetta Kurzyńska
upr. bud. GP-KZ-7342/256/92
w specjalności konstrukcyjno-budowlanej
w zakresie wyrobów stalowych

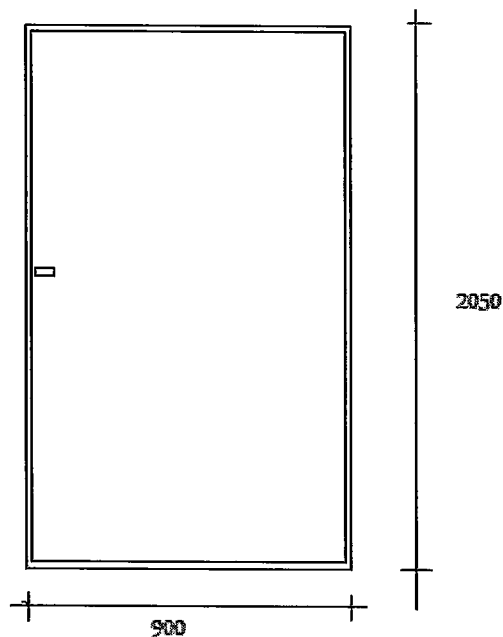
Szkic drzwi wejściowych do mieszkania

ul. Sułkowskiego 13/61

Pomiary należy pobrać z natury

Drzwi wejściowe do mieszkania - wewnętrzne wejściowe

szt.1




Inspektor Nadzoru Budowlanego

Violetta Puzynska
upr. bud. GP-KZ-7342/256/92
w specjalności konstrukcyjno-budowlanej
w zakresie ogólnobudowlanym.

Lp.	Podstawa	Opis i wyliczenia	j.m.	Poszcz	Razem
1	KNR 4-01 0354-05	Wykucie z muru ościeżnic drewnianych o powierzchni ponad 2 m2 1.58*2.51	m ² m ²	 3.966	
				RAZEM	3.966
2	KNR-W 2-02 1027-03 analogia	Drzwi zewnętrzne płycinowe pełne z naświetlem o powierzchni ponad 1.5 m2 Wykonanie , montaż i obróbka drzwi zewnętrznych drewnianych ,dwo-skrzydłowych z naświetlem z odtworzeniem detali architektonicznych i podziału skrzydeł.Drzwi wyposażone w zamek z wkładką patentową 3 klucze, klamkę, próg 1.58*2.51	m ² m ²	 3.966	
				RAZEM	3.966
3	KNR 4-01 0108-11 analiza indywidualna	Wywiezienie materiałów z rozbiórki 0.50	m ³ m ³	 0.500	
				RAZEM	0.500

27.03.14

M...



2510

POMIĘDY NAWIĘZY
POBRAC' Z NAWIĘZY

1520

Urząd Miasta i Gminy Budowlanego
Miejscowość: Włocławek
ul. Wolności 15
17-112-5692
www.um.wloclawek.pl

16

Lp.	Podstawa	Opis i wyliczenia	j.m.	Poszcz	Razem
1	KNR 4-01 0354-05	Wykucie z muru ościeżnic drewnianych o powierzchni ponad 2 m2 1.10*2.87	m ² m ²	 3.157	 3.157
				RAZEM	3.157
2	KNR-W 2-02 1027-03 analogia	Drzwi zewnętrzne płycinowe pełne z naświetlem o powierzchni ponad 1.5 m2 Wykonanie , montaż i obróbka drzwi zewnętrznych drewnianych ,jednoskrzydłowych z naświetlem Drzwi wyposażone w zamek z wkładką patentową 3 klucze,klamkę,próg 1.44*2.92	m ² m ²	 4.205	 4.205
				RAZEM	4.205
3	KNR 4-01 0108-11 analiza indywidualna	Wywiezienie materiałów z rozbiórki 0.50	m ³ m ³	 0.500	 0.500
				RAZEM	0.500
4	kalk. własna	Uylizacja 1	kpl kpl	 1.000	 1.000
				RAZEM	1.000

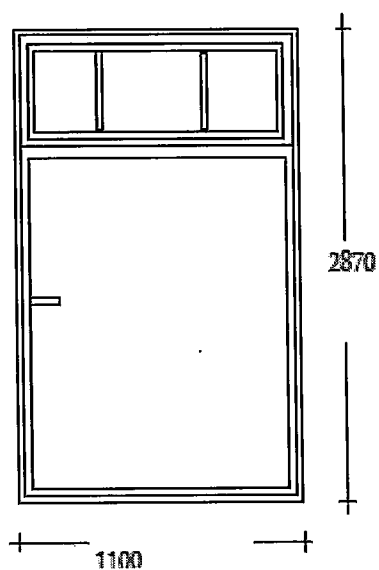
31.03.14

SZKIC DRZWI

ul. Kaszubska 15


Drzwi drewniane z naświetlem

Pomiary należy pobrać z natury



Projekt: *[Signature]*
ul. Kaszubska 15
15-000 Czarna Białogóra

Lp.	Podstawa	Opis i wyczenia	j.m.	Poszcz	Razem
1	KNR 4-01 0354-05	Wykucie z muru ościeżnic drewnianych o powierzchni ponad 2 m2 1.44*2.92	m ² m ²	4.205	
				RAZEM	4.205
2	KNR-W 2-02 1027-03 analogia	Drzwi zewnętrzne płycinowe pełne z naświetlem o powierzchni ponad 1.5 m2 Wykonanie , montaż i obróbka drzwi zewnętrznych drewnianych ,dwu-skrzydłowych z naświetlem z zachowaniem detali architektonicznych i podziału skrzydeł.Drzwi wyposażone w zamek z wkładką patentową 3 klucze, klamkę, próg 1.44*2.92	m ² m ²	4.205	
				RAZEM	4.205
3	KNR 4-01 0108-11 analiza indywidualna	Wywiezienie materiałów z rozbiórki 0.50	m ³ m ³	0.500	
				RAZEM	0.500
4	kalk. własna	Uylyzacja 1	kpl kpl	1.000	
				RAZEM	1.000

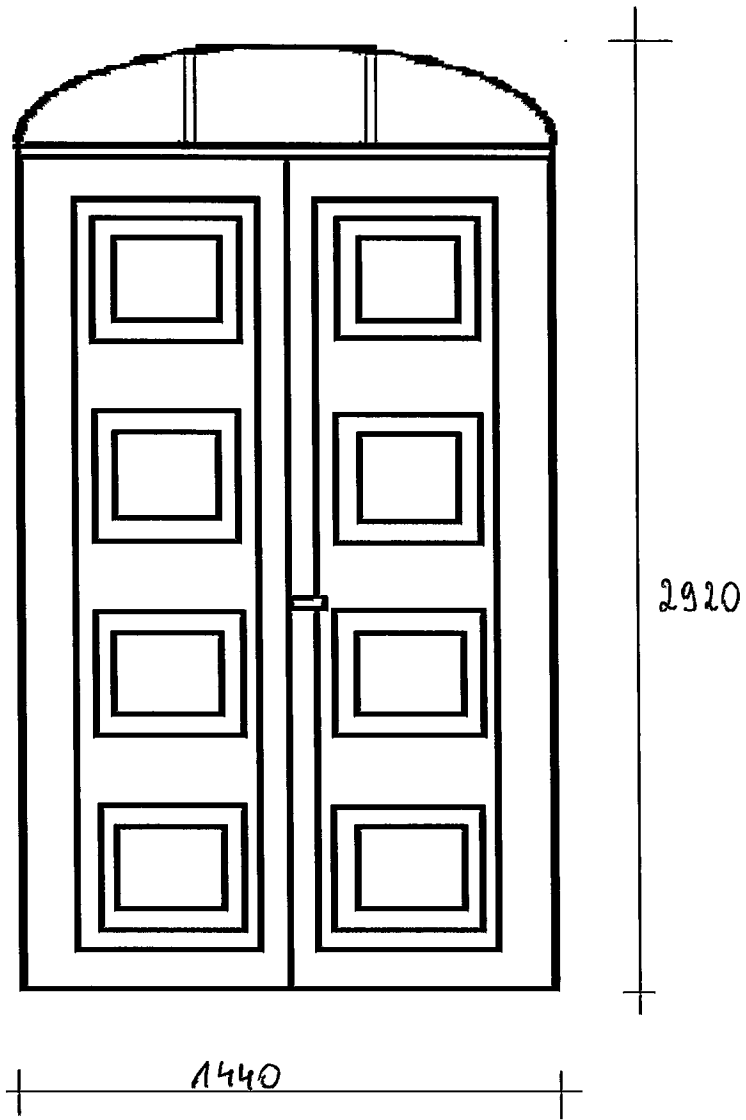
27.03.14

 [Illegible stamp]

SZKIC DRZWI

DRZWI DREWNIANE WEJŚCIOWE DO BUDYNKU

UL.SIKORSKIEGO 2

POMIARY NALEŻY POBRAĆ Z NATURY



Inspektor Nadzoru Budowlanego

Violetta Kowalska
ul. bud. 37-827 142 256 92
w specjalności konstrukcyjno-budowlanej
w zakresie ul. i placów publicznych