

Lp.	Podstawa	Opis i wyliczenia	J.m.	Poszcz	Razem
1	KNR 0-19 0930-11 ¹⁾ analogia	Wymiana okien skrzynkowych na okna rozwierane i uchylno-rozwierane dwudzielne z PCV o pow. ponad 2.5 m ² . Okno drewniane z zachowaniem podziału okna i odtworzeniem detali architektonicznych 1.23*2.18	m ² m ²	 2.681	 2.681
2	KNR 4-01 0354-11 ²⁾	Wykucie z muru podokienników drewnianych, stalowych - parapety wewnętrzne 1.25	m m	 1.250	 1.250
3	KNR 4-01 0354-11 ²⁾	Wykucie z muru podokienników drewnianych, stalowych - parapety zewnętrzne 1.56	m m	 1.560	 1.560
4	KNR 4-01 0321-01 ³⁾ analogia	Obsadzenie podokienników drewnianych lub stalowych do 1.5 m w ścianach z cegieł + M -parapet wewnętrzny z PCV kolor biały 1	szt. szt.	 1.000	 1.000
5	KNR 4-01 0321-01 ³⁾ analogia	Obsadzenie podokienników drewnianych lub stalowych do 1.5 m w ścianach z cegieł + M -parapet zewnętrzny powlekany kolor biały 1	szt. szt.	 1.000	 1.000
6	Kalkulacja własna ²⁾	Montaż nawiewników okiennych - higrosterowalne 1	szt. szt.	 1.000	 1.000
7	KNR-W 2- 02 1510-01 ⁴⁾	Dwukrotne malowanie farbami emulsyjnymi powierzchni wewnętrznych - tynków gładkich bez gruntowania. Ościeża - w kolorze białym. (1.23+2.18+2.18)*0.15	m ² m ²	 0.839	 0.839
8	KNR 4-01 0108-11 0108-12 ³⁾	Wywiezienie gruzu spryzmowanego samochodami samowyladowczymi na odległość 19 km 0.6	m ³ m ³	 0.600	 0.600
9	kalk. własna	Uylizacja 1	kpl kpl	 1.000	 1.000
				RAZEM	1.000

OPISY PODSTAWY WYCENY

Lp.	Wydawnictwo
1	IGM wyd. I 1998
2	ORGBUD wyd. I 1988
3	ORGBUD wyd. I 1988, biuletyny do 9 1996
4	WACETOB wyd. V 2003

21.08.10
Inspektor Nadzoru Budowlanego

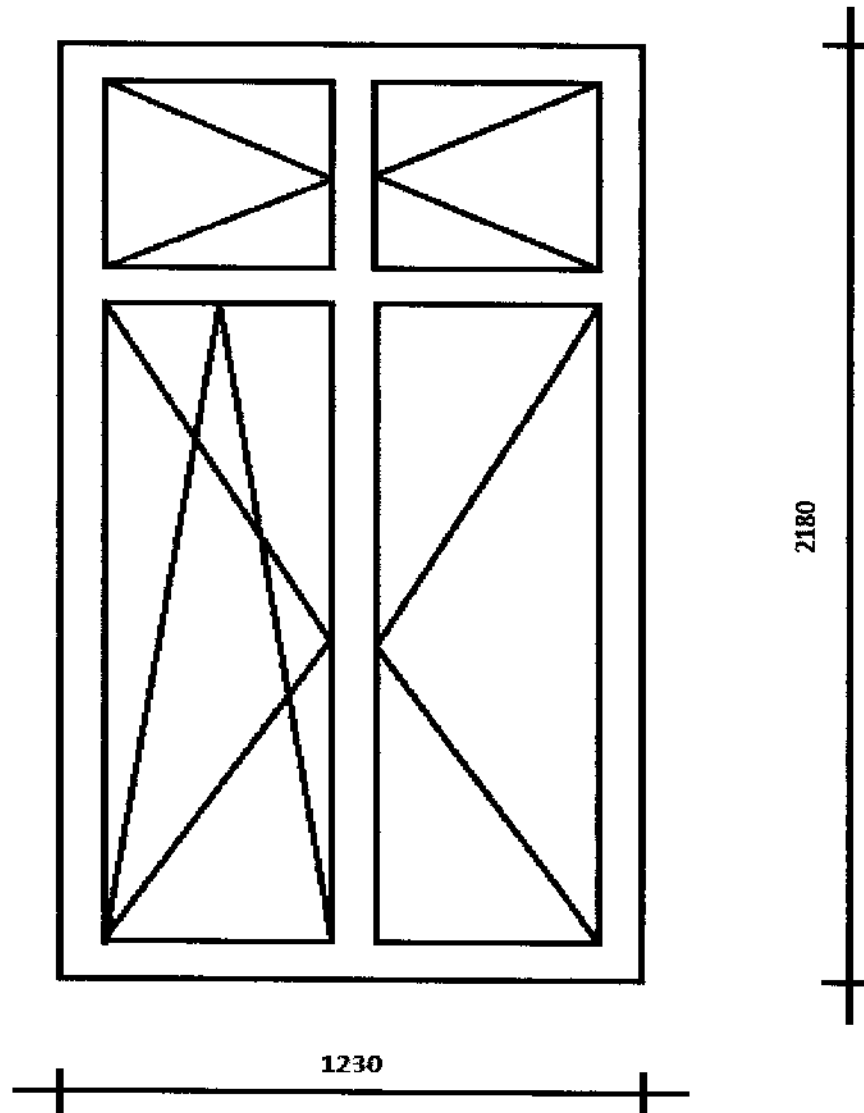
Violetta Piłczyńska
upr. bud. GP-KŁ-7342/256/92
w specjalności konstrukcyjno-budowlanej
w zakresie ogólnobudowlanym

SZKIC OKIEN

ul. Hetmańska 3/2

Pomiar należy pobrać z natury

szt. 1



2

Lp.	Podstawa	Opis i wyliczenia	j.m.	Poszcz	Razem
1	KNR 0-19 0930-11 1) analogia	Wymiana okien skrzynkowych na okna rozwierane i uchylno-rozwierane dwudzielne drewniane o pow. ponad 2.5 m2. Kolorystyka i podział okna(dolne i górne skrzydła) identyczne jak istniejące. (1.50*2.30)*2	m ² m ²	6.900	
				RAZEM	6.900
2	KNR 4-01 0354-11 2)	Wykucie z muru podokienników drewnianych, stalowych - parapety wewnętrzne 1.50+1.50	m m	3.000	
				RAZEM	3.000
3	KNR 4-01 0354-11 2)	Wykucie z muru podokienników drewnianych, stalowych - parapety zewnętrzne 3.0	m m	3.000	
				RAZEM	3.000
4	KNR 4-01 0321-01 3) analogia	Obsadzenie podokienników drewnianych lub stalowych do 1.5 m w ścianach z cegieł + M -parapet wewnętrzny z PCV kolor biały 2	szt. szt.	2.000	
				RAZEM	2.000
5	KNR 4-01 0321-01 3) analogia	Obsadzenie podokienników drewnianych lub stalowych do 1.5 m w ścianach z cegieł + M -parapet zewnętrzny powlekany kolor biały 2	szt. szt.	2.000	
				RAZEM	2.000
6	Kalkulacja własna 2)	Montaż nawiewników okiennych - higrosterowalne 2	szt. szt.	2.000	
				RAZEM	2.000
7	KNR-W 2- 02 1510-10 4)	Dwukrotne malowanie farbami emulsyjnymi powierzchni zewnętrznych - tynków gładkich bez gruntowania. Ościeża - w kolorze zgodnym z kolorystyką elewacji. (1.50+2.30+2.30)*0.15*2	m ² m ²	1.830	
				RAZEM	1.830
8	KNR-W 2- 02 1510-01 4)	Dwukrotne malowanie farbami emulsyjnymi powierzchni wewnętrznych - tynków gładkich bez gruntowania. Ościeża - w kolorze białym. (1.50+2.30+2.30)*0.15*2	m ² m ²	1.830	
				RAZEM	1.830
9	KNR 4-01 0108-11 0108-12 3)	Wywiezienie gruzu sprzymowanego samochodami samowytadowczymi na odległość 19 km 0.8	m ³ m ³	0.800	
				RAZEM	0.800
10	kalk. własna	Uylizacja 1	kpl kpl	1.000	
				RAZEM	1.000

OPISY PODSTAWY WYCENY

Lp.	Wydawnictwo
1	IGM wyd.I 1998
2	ORGBUD wyd.I 1988
3	ORGBUD wyd.I 1988, biuletyny do 9 1996
4	WACETOB wyd.V 2003

29.07.13
Inspektor Nadzoru Budowlanego
[Podpis]
Violetta Przewyższa
upr. bud. SP.44.15-02-13.02
w specjalności konstrukcyjno-budowlanej
w zakresie ogólnobudowlanym.

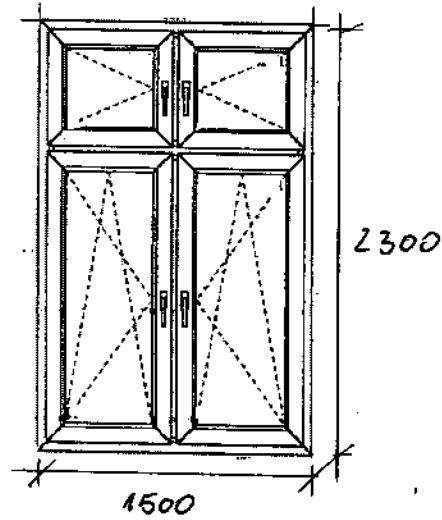
3

SZKIC OKIEN

ul. Gdańska 91/12

Pomiary należy pobrać z natury
Okno drewniane
z zachowaniem podziału okna ,profilu śłemia i szprosów

2 szt.



Inspektor Nadzoru Budowlanego

Violetta Maciejewska
upr. bud. GP-KZ-7342/256/92
w specjalności konstrukcyjno-budowlanej
w zakresie ogólnobudowlanym.

4

Lp.	Podstawa	Opis i wyliczenia	j.m.	Poszcz	Razem
1	KNR 0-19 0930-10 ¹⁾ analogia	Wymiana okien skrzynkowych na okna rozwierane i uchylno-rozwierane dwudzielne z PCV o pow. do 2.5 m ² . Kolorystyka i podział okna identyczne jak istniejące. OKNA DREWNIANE zachować istniejący podział okna, skrzydeł górnych i dolnych (1.15*1.94)*2	m ² m ²	4.462	4.462
				RAZEM	4.462
2	KNR 4-01 0354-11 ²⁾	Wykucie z muru podokienników drewnianych, stalowych - parapety wewnętrzne 2.60	m m	2.600	2.600
				RAZEM	2.600
3	KNR 4-01 0354-11 ²⁾	Wykucie z muru podokienników drewnianych, stalowych - parapety zewnętrzne 2.60	m m	2.600	2.600
				RAZEM	2.600
4	KNR 4-01 0321-01 ³⁾ analogia	Obsadzenie podokienników drewnianych lub stalowych do 1.5 m w ścianach z cegiel + M -parapet wewnętrzny z PCV kolor biały 2	szt. szt.	2.000	2.000
				RAZEM	2.000
5	KNR 4-01 0321-01 ³⁾ analogia	Obsadzenie podokienników drewnianych lub stalowych do 1.5 m w ścianach z cegiel + M -parapet zewnętrzny powlekany kolor biały 2	szt. szt.	2.000	2.000
				RAZEM	2.000
6	Kalkulacja własna ²⁾	Montaż nawiewników okiennych - higrosterowalne 2	szt. szt.	2.000	2.000
				RAZEM	2.000
7	KNR-W 2- 02 1510-10 ⁴⁾	Dwukrotne malowanie farbami emulsyjnymi powierzchni zewnętrznych - tynków gładkich bez gruntowania. Ościeża - w kolorze zgodnym z kolorystyką elewacji. (1.15*1.94+1.94)*0.15*2	m ² m ²	1.251	1.251
				RAZEM	1.251
8	KNR-W 2- 02 1510-01 ⁴⁾	Dwukrotne malowanie farbami emulsyjnymi powierzchni wewnętrznych - tynków gładkich bez gruntowania. Ościeża - w kolorze białym. (1.15*1.94+1.94)*0.15*2	m ² m ²	1.251	1.251
				RAZEM	1.251
9	KNR 4-01 0108-11 0108-12 ³⁾	Wywiezienie gruzu spryzmowanego samochodami samowyladowczymi na odległość 19 km 0.9	m ³ m ³	0.900	0.900
				RAZEM	0.900
10	kalk. własna	Uylizacja 1	kpl kpl	1.000	1.000
				RAZEM	1.000

OPISY PODSTAWY WYCENY

Lp.	Wydawnictwo
1	IGM wyd.I 1998
2	ORGBUD wyd.I 1988
3	ORGBUD wyd.I 1988, biuletyny do 9 1996
4	WAGETOB wyd.V 2003

28.07.13
Inspektor Nadzoru Budowlanego
Violetta Wrzyska
upr. bud. GP-KZ-7342/256/92
w specjalności konstrukcyjno-budowlanej

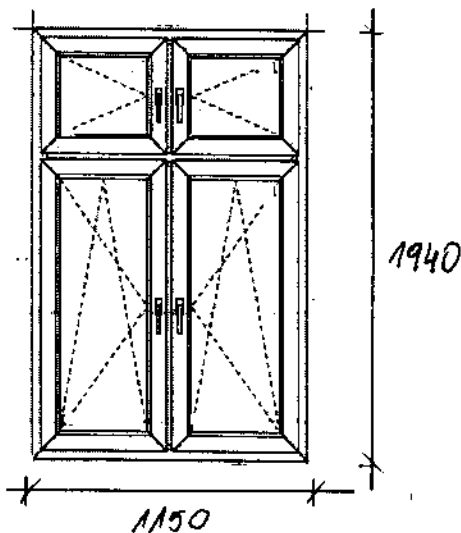
5

SZKIC OKIEN

ul. Rycerska 13/8

Pomiary należy pobrać z natury
Okno drewniane
z zachowaniem podziału okna, profili ślimienia i szprosów

2 szt.



Inspektor Nadzoru Budowlanego

Violetta Piwnicka
upr. bud. GP-KZ-7342/256/92
w specjalności konstrukcyjno-budowlanej
w zakresie ogólnobudowlanym.

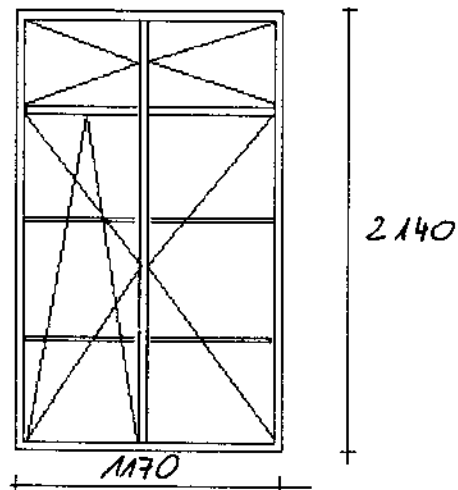
Lp.	Podstawa	Opis i wyliczenia	j.m.	Poszcz	Razem
1	KNR 0-19 0930-11 ¹⁾ analogia	Wymiana okien skrzynkowych na okna rozwierane i uchylno-rozwierane dwudzielne drewniane o pow. ponad 2.5 m ² . Kolorystyka i podział okna (dolne i górne skrzydła, szprosły) identyczne jak istniejące. pokój (1.17*2.14)*2	m ² m ²	5.008	5.008
				RAZEM	5.008
2	KNR 4-01 0354-11 ²⁾	Wykucie z muru podokienników drewnianych, stalowych - parapety wewnętrzne 1.30+1.30	m m	2.600	2.600
				RAZEM	2.600
3	KNR 4-01 0354-11 ²⁾	Wykucie z muru podokienników drewnianych, stalowych - parapety zewnętrzne 2.60	m m	2.600	2.600
				RAZEM	2.600
4	KNR 4-01 0321-01 ³⁾ analogia	Obsadzenie podokienników drewnianych lub stalowych do 1.5 m w ścianach z cegieł + M -parapet wewnętrzny z PCV kolor biały 2	szt. szt.	2.000	2.000
				RAZEM	2.000
5	KNR 4-01 0321-01 ³⁾ analogia	Obsadzenie podokienników drewnianych lub stalowych do 1.5 m w ścianach z cegieł + M -parapet zewnętrzny powlekanym kolor biały 2	szt. szt.	2.000	2.000
				RAZEM	2.000
6	Kalkulacja własna ²⁾	Montaż nawiewników okiennych - higrosterowalne 2	szt. szt.	2.000	2.000
				RAZEM	2.000
7	KNR-W 2- 02 1510-10 ⁴⁾	Dwukrotne malowanie farbami emulsyjnymi powierzchni zewnętrznych - tynków gładkich bez gruntowania. Ościeża (2.17+2.14+2.14)*0.15*2	m ² m ²	1.935	1.935
				RAZEM	1.935
8	KNR-W 2- 02 1510-01 ⁴⁾	Dwukrotne malowanie farbami emulsyjnymi powierzchni wewnętrznych - tynków gładkich bez gruntowania. Ościeża -w kolorze białym. (2.17+2.14+2.14)*0.15*2	m ² m ²	1.935	1.935
				RAZEM	1.935
9	KNR 4-01 0354-04 ³⁾	Wykucie z muru ościeżnic drewnianych o powierzchni do 2 m ² drzwi wejściowe 1	szt. szt.	1.000	1.000
				RAZEM	1.000
10	KNR 2-02 1016-02 ⁵⁾	Ościeżnice drzwiowe stalowe 1	szt. szt.	1.000	1.000
				RAZEM	1.000
11	KNR 2-02 1017-02 ⁵⁾	Skrzydła drzwiowe płytowe wewnętrzne jednodzielne pełne o powierzchni ponad 1.6 m ² fabrycznie wykończone wejściowe 1.8	m ² m ²	1.800	1.800
				RAZEM	1.800
12	KNR 4-01 0920-20 ³⁾	Założenie na nowym miejscu klamek z szyldami 1	szt. szt.	1.000	1.000
				RAZEM	1.000
13	KNR 4-01 0920-26 ³⁾	Założenie na nowym miejscu zamków wpuszczanych wielozastawkowych do drzwi wejściowych -zamek z wkładką patentową + 3 klucze 1	szt. szt.	1.000	1.000
				RAZEM	1.000
14	KNR 4-01 0108-11 0108-12 ³⁾	Wywiezienie gruzu sprzymowanego samochodami samowyladowczymi na odległość 19 km 0.8	m ³ m ³	0.800	0.800
				RAZEM	0.800
15	kalk. własna	Uylizacja 1	kpl kpl	1.000	1.000
				RAZEM	1.000

SZKIC OKIEN

ul. Pomorska 88 E/7

Pomiary należy pobrać z natury
Okno drewniane
z zachowaniem podziału okna, profili śledzenia i szprosów

Pokój 2 szt.



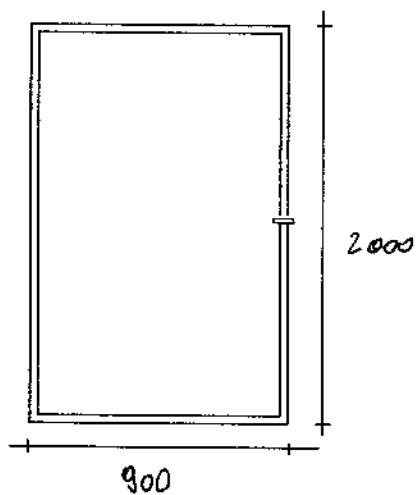
Inspektor Nadzoru Budowlanego

Violetta Pucyniska
upr. bud. GP-KZ-7332/256/92
w specjalności konstrukcyjno-budowlanej
w zakresie ogólnobudowlanym.

SZKIC DRZWI

ul. Pomorska 88 E/7

Pomiary należy pobrać z natury
Drzwi wejściowe do mieszkania wewnętrzne (z korytarza klatki schodowej)



Inspektor Nadzoru Budowlanego

Violetta Parzyńska
upr. bud. GP-K2-7342/256/92
w specjalności konstrukcyjno-budowlanej
w zakresie ogólnobudowlanych.

9

Lp.	Podstawa	Opis i wyliczenia	j.m.	Poszcz	Razem
1	KNR 4-01 0354-04 1)	Wykucie z muru ościeżnic drewnianych o powierzchni do 2 m2	szt.		
		1	szt.	1.000	
				RAZEM	1.000
2	KNR-W 2-02 1025-01 2)	Ościeżnice stalowe dla drzwi wewnątrzlokalowych i wejściowych do lokalu malowane dwukrotnie na budowie	szt.		
		1	szt.	1.000	
				RAZEM	1.000
3	KNR 4-01 0707-05 1)	Wykonanie tynków uzupełniających zwykłych kat. III na murach na podłożu z cegiel lub betonowym na stykach murów z ościeżnicami, opaskami, listwami i cokolikami podlogowymi 2.05+2.05+1.0	m		
			m	5.100	
				RAZEM	5.100
4	KNR 2-02 1019-01 3)	Skrzydła drzwiowe płytowe wewnętrzne, wejściowe pełne jednodzielnne o powierzchni do 2.0 m2 fabrycznie wykończone 2.0* 0.90	m ²		
			m ²	1.800	
				RAZEM	1.800
5	KNR 4-01 0920-26 1)	Założenie na nowym miejscu zamków wpuszczanych wielozastawkowych-zamek z wkładka patentową	szt.		
		1	szt.	1.000	
				RAZEM	1.000
6	KNR 4-01 0920-20 1)	Założenie na nowym miejscu klamek z szyldami	szt.		
		1	szt.	1.000	
				RAZEM	1.000
7	KNR 4-01 1204-02 1)	Dwukrotne malowanie farbami emulsyjnymi starych tynków wewnętrznych ścian - przemalowanie ościeży od strony klatki schodowej i mieszkania w kolorze dobranym do istniejącego (2.05+2.05+1.0)*0.25*2	m ²		
			m ²	2.550	
				RAZEM	2.550

OPISY PODSTAWY WYCENY

Lp.	Wydawnictwo
1	ORGBUD wyd.I 1988,biuletyny do 9 1996
2	WACETOB wyd.V 2003
3	ORGBUD wyd. spec. 1998

31.07.10
Inspektor Nadzoru Budowlanego

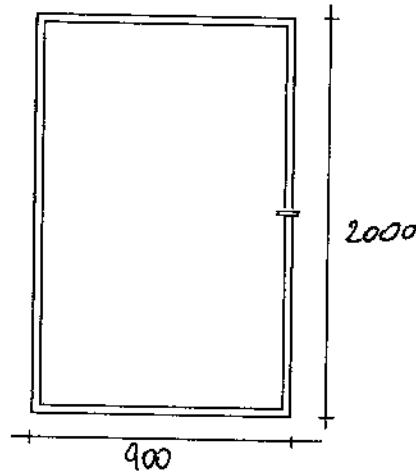
Violetta Wójcicka
ucr. bud. GP-k2-7342/256/92
w specjalności konstrukcyjno-budowlanej
w zakresie nadzoru budowlanego.

10

SZKIC DRZWI

ul. Jarzębinowa 4/31

Pomiary należy pobrać z natury
Drzwi wejściowe do mieszkania wewnętrzne z ościeżnicą stalową (z korytarza klatki
schodowej)



Inspektor Nadzoru Budowlanego

Violetta Turczyńska
upr. bud. GP-KZ-7342/256/92
w specjalności konstrukcyjno-budowlanej
w zakresie ogólnobudowlanym.

11

Lp.	Podstawa	Opis i wyliczenia	j.m.	Poszcz	Razem
1	KNR 4-01 0354-04 1)	Wykucie z muru ościeżnic drewnianych o powierzchni do 2 m2	szt.		
		1	szt.	1.000	
				RAZEM	1.000
2	KNR-W 2-02 1025-01 2)	Ościeznice stalowe dla drzwi wewnątrzlokalowych i wejściowych do lokalu malowane dwukrotnie na budowie	szt.		
		1	szt.	1.000	
				RAZEM	1.000
3	KNR 4-01 0707-05 1)	Wykonanie tynków uzupełniających zwykłych kat. III na murach na podłożu z cegieł lub betonowym na stykach murów z ościeżnicami, opaskami, listwami i cokolikami podłogowymi	m		
		2.05+2.05+1.0	m	5.100	
				RAZEM	5.100
4	KNR 2-02 1019-01 3)	Skrzydła drzwiowe płytowe wewnętrzne, wejściowe pełne jednodzielne o powierzchni do 2.0 m2 fabrycznie wykończone	m ²		
		2.0* 0.90	m ²	1.800	
				RAZEM	1.800
5	KNR 4-01 0920-26 1)	Założenie na nowym miejscu zamków wpuszczanych wielozastawkowych-zamek z wkładką patentową	szt.		
		1	szt.	1.000	
				RAZEM	1.000
6	KNR 4-01 0920-20 1)	Założenie na nowym miejscu klamek z szyldami	szt.		
		1	szt.	1.000	
				RAZEM	1.000
7	KNR 4-01 1204-02 1)	Dwukrotne malowanie farbami emulsyjnymi starych tynków wewnętrznych ścian - przemalowanie ościeży od strony klatki schodowej i mieszkania w kolorze dobranym do istniejącego	m ²		
		(2.05+2.05+1.0)*0.25*2	m ²	2.550	
				RAZEM	2.550

OPISY PODSTAWY WYCENY

Lp.	Wydawnictwo
1	ORGBUD wyd.I 1988,biuletyny do 9 1996
2	WACE TOB wyd.V 2003
3	ORGBUD wyd. spec. 1998

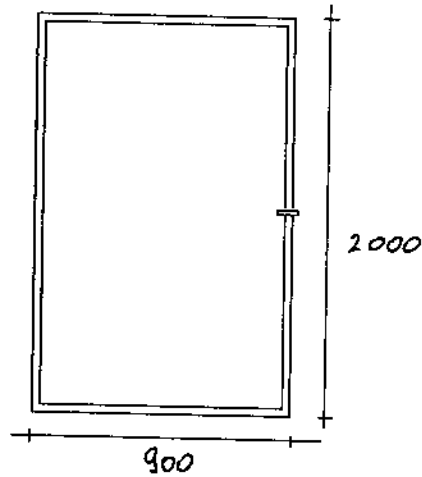
31.07.13
Inspektor Nadzoru Budowlanego
Violetta Wysznińska
upr. bud. SP-KZ-7342/256/92
w specjalności konstrukcyjno-budowlanej
w zakresie nadzoru budowlanego

12

SZKIC DRZWI

ul. 11 Listopada 13/10

Pomiary należy pobrać z natury
Drzwi wejściowe do mieszkania wewnętrzne z ościeżnicą stalową (z korytarza klatki
schodowej)



Inspektor Nadzoru Budowlanego

Violetta
Violetta *Wojaska*
nr. bud. *13/256/92*
Instytut Kształcenia i Konsultacji Budowlanej
w Zakresie Ogólnobudowlanej

Lp.	Podstawa	Opis i wyliczenia	j.m.	Poszcz	Razem
1	KNR 4-01 0354-08 1)	Wykucie z muru ościeżnic stalowych lub krat okiennych o powierzchni ponad 2 m ² - drzwi do lokalu użytkowego 2.22*1.03	m ²		
			m ²	2.287	
2	KNR-W 2- 02 1027-03 2) analogia	Drzwi zewnętrzne aluminiowe jednoskrzydłowe z naswietłem o powierzchni ponad 1.5 m ² Drzwi aluminiowe z ościeżnicą ,zewnętrzne jednoskrzydłowe z naswietłem.Profil ciepły. Wypełnienie skrzydła i naswietle - szyba zespolona szkło bezpieczne od strony zewnętrznej, panel nieprzejrzysty - ocieplony pianką poliuretanową lub styropianem ,skrzydła i ościeżnica oraz panel malowane proszkowo kolor biały. Uszczelnienie gumowe na całym obwodzie drzwi. Dwa zamki, klamka ,pochwył lub gałko-klamka,próg .Samozamykacz. 2.22*1.03	m ²	RAZEM	2.287
			m ²	2.287	
3	KNR-W 2- 02 1510-10 2)	Dwukrotne malowanie farbami emulsyjnymi powierzchni zewnętrznych - tynków gładkich bez gruntowania . Ościeża - w kolorze zgodnym z kolorystyką elewacji. (2.22+2.22+1.10)*0.40	m ²	RAZEM	2.287
			m ²	2.216	
4	KNR-W 2- 02 1510-01 2)	Dwukrotne malowanie farbami emulsyjnymi powierzchni wewnętrznych - tynków gładkich bez gruntowania. Ościeża -w kolorze białym. (2.22+2.22+1.10)*0.15	m ²	RAZEM	2.216
			m ²	0.831	
5	KNR 4-01 0108-11 0108-12 1) analiza indywidualna	Wywiezienie gruzu spryzmowanego samochodami samowytadowczymi na odległość 19 km i utylizacja 0.3	m ³	RAZEM	0.831
			m ³	0.300	
				RAZEM	0.300

OPISY PODSTAWY WYCENY

Lp.	Wydawnictwo
1	ORGBUD wyd.I 1988,biuletyny do 9 1996
2	WACETOB wyd.V 2003

16.08.17
Inspektor Nadzoru Budowlanego

Violetta Krzyńska
ust. bud. CP KZ.7342/256/02
w specjalności konstrukcyjno-budowlanej

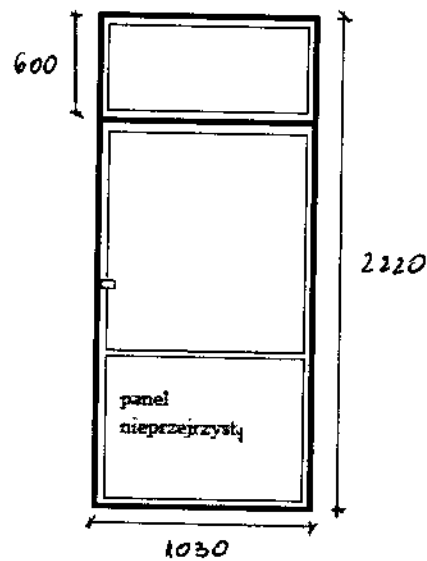
14

SZKIC DRZWI

ul. Sowińskiego 4

Pomiary należy pobrać z natury

Drzwi aluminiowe z ościeżnicą zewnętrzne jednoskrzydłowe z naświetlem. Profil ciepły. Wypełnienie skrzydła i naświetle – szyba zespolona szkło bezpieczne od strony zewnętrznej, panel nieprzejrzysty ocieplony pianką poliuretanową lub styropianem, skrzydła i ościeżnica oraz panel malowane proszkowo kolor biały. Uszczelnienie gumowe na całym obwodzie drzwi. Dwa zamki, klamka, pochwyt lub gałko-klamka (w uzgodnieniu z najemcą lokalu), próg. Samozamykacz.



Inspektor Nadzoru Budowlanego

Violetta Puzynska
upr. bud. GP-KZ-7342/256/92
w specjalności konstrukcyjno-budowlanej
w zakresie ogólnobudowlanym.

15