



ul. Fordońska 110
85-739 Bydgoszcz
tel. 603-482-482
e-mail: biuro@gasdrop.pl
www.gasdrop.pl

URZĄD MIASTA
Bydgoszcz (2)
Wydział Administracji Budowlanej

INWESTOR:

ADMINISTRACJA DOMÓW MIEJSKICH „ADM” SPÓŁKA Z O.O.
UL. ŚNIADECKICH 1
85-011 BYDGOSZCZ

OBIEKT:

LOKAL MIESZKALNY W BUDYNKU MIESZKALNYM
WIELORODZINNYM
UL. KS. PIOTRA SKARGI 14/3A
85-018 BYDGOSZCZ
DZ. NR 34, OBRĘB 0147 BYDGOSZCZ
JEDNOSTKA EWIDENCYJNA – BYDGOSZCZ
KATEGORIA OBIEKTU BUDOWLANEGO – VIII

ZADANIE:

BUDOWA WEWNĘTRZNEJ INSTALACJI GAZU DO LOKALU
MIESZKALNEGO NR 3A W BUDYNKU WIELORODZINNYM

BRANŻA:

GAZOWA

**JEDNOSTKA
PROJEKTOWA :**

GAS DROP SP. Z O.O.
UL. FORDOŃSKA 110
85-739 BYDGOSZCZ

Urząd Miasta Bydgoszczy
Wydział Administracji Budowlanej

Załącznik do zgłoszenia z dnia 18.10.2022

Znak sprawy: HAB.11.643.873.2022.HCh

CZĘŚĆ	ZAWARTOŚĆ
1	PROJEKT ARCHITEKTONICZO-BUDOWLANY
2	ZAŁĄCZNIKI

Bydgoszcz, 14 października 2022 r.
Uzupełniono: 02 listopada 2022 r.



ul. Fordońska 110
85-739 Bydgoszcz
tel. 603-482-482
e-mail: biuro@gasdrop.pl
www.gasdrop.pl

PROJEKT ARCHITEKTONICZNO -BUDOWLANY EGZ. 1

URZĄD MIASTA
Bydgoszcz (2)
Wydział Administracji Budowlanej

INWESTOR:

ADMINISTRACJA DOMÓW MIEJSKICH „ADM” SPÓŁKA Z O.O.
UL. ŚNIADECKICH 1
85-011 BYDGOSZCZ

OBIEKT:

LOKAL MIESZKALNY W BUDYNKU MIESZKALNYM WIELORODZINNYM
UL. KS. PIOTRA SKARGI 14/3A
85-018 BYDGOSZCZ
DZ. NR 34, OBRĘB 0147 BYDGOSZCZ
JEDNOSTKA EWIDENCYJNA – BYDGOSZCZ
KATEGORIA OBIEKTU BUDOWLANEGO – VIII

ZADANIE:



BUDOWA WEWNĘTRZNEJ INSTALACJI GAZU DO LOKALU
MIESZKALNEGO NR 3A W BUDYNKU WIELORODZINNYM

BRANŻA:

GAZOWA

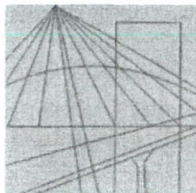
**JEDNOSTKA
PROJEKTOWA :**

GAS DROP SP. Z O.O.
UL. FORDOŃSKA 110
85-739 BYDGOSZCZ

Funkcja	Imię i nazwisko	Podpis
Projektant	dr inż. RAFAŁ PASELA <i>upr. bud. do proj. w spec. instalacyjnej w zakresie sieci, instalacji i urządzeń cieplnych, wentylacyjnych, gazowych, wodociągowych i kanalizacyjnych bez ograniczeń nr KUP/0168/POOS/04 członek K-POIIB nr KUP/IS/0040/05</i>	
Sprawdzający	dr inż. RYSZARD OKOŃSKI <i>upr. bud. do proj. w spec. instalacyjnej w zakresie sieci, instalacji i urządzeń wodociągowych i kanalizacyjnych, cieplnych, wentylacyjnych i gazowych nr GPKG-I-7342-71/96 członek K-POIIB nr KUP/IS/3511/02</i>	

Bydgoszcz, 14 października 2022 r.
Uzupełniono: 02 listopada 2022 r.

Rozdział	SPIS TREŚCI PROJEKTU ARCHITEKTONICZNO-BUDOWLANEGO	Nr str.	
DOKUMENTY FORMALNO-PRAWNE			
1	Decyzje stanowiące podstawę do wykonywania samodzielnych funkcji technicznych w budownictwie	3	
2	Zaświadczenia o przynależności do K-POIIB	6	
3	Oświadczenia zgodnie z wymogiem Ustawy Prawo Budowlane art. 34 ust. 3d	8	
I. OPIS PROJEKTU			
1.	Przedmiot i zakres opracowania	10	
2.	Istniejący stan zagospodarowania działki i terenu	10	
3.	Projektowane zagospodarowanie działki i terenu	10	
4.	Obszar oddziaływania	10	
5.	Warunki ochrony środowiska i zdrowia ludzi	10	
6.	Warunki dotyczące ochrony dziedzictwa kulturowego i zabytków oraz dóbr kultury współczesnej	10	
7.	Wymagania dotyczące ochrony obiektów budowlanych na terenach górniczych	10	
8.	Opis instalacji gazowej	10	
9.	Odbiorniki gazu	11	
10.	Ocena przepustowości instalacji gazowej	11	
11.	Wentylacja	11	
II. SPIS RYSUNKÓW			
Nr rys.	Nazwa rysunku	Skala	
1.0	Projekt zagospodarowania terenu	1:500	12
2.0	Rzut parteru oraz aksonometria instalacji gazu	1:100	13



KUJAWSKO
POMORSKA
OKRĘGOWA
IZBA
INŻYNIERÓW
BUDOWNICTWA

OKRĘGOWA KOMISJA KWALIFIKACYJNA

Sygn. akt OKK KUP – I – 7131 – 48/04

Bydgoszcz, dnia 10 grudnia 2004 r.
URZĄD MIASTA (2)
Bydgoszcz
Wydział Administracji i Budownictwa

DECYZJA

Na podstawie art. 24 ust. 1 pkt 2 ustawy z dnia 15 grudnia 2000 r. o samorządach zawodowych architektów, inżynierów budownictwa oraz urbanistów (Dz. U. z 2001 r. Nr 5, poz. 42, z późniejszymi zmianami), art. 13 ust. 1 pkt 1, art. 14 ust. 1 pkt 4 i ust. 3 pkt 1 ustawy z dnia 7 lipca 1994 r. Prawo budowlane (tekst jednolity: Dz. U. z 2000 r. Nr 106, poz. 1126, z późniejszymi zmianami) oraz § 9 ust. 1 rozporządzenia Ministra Gospodarki Przestrzennej i Budownictwa z dnia 30 grudnia 1994 r. w sprawie samodzielnych funkcji technicznych w budownictwie (Dz. U. z 1995 r. Nr 8, poz. 38, z późniejszymi zmianami) w związku z art. 104 Kodeksu postępowania administracyjnego (Dz. U. z 2000 r. Nr 98, poz. 1071, z późniejszymi zmianami)

Okręgowa Komisja Kwalifikacyjna n a d a j e

Panu Rafałowi Pasela
magistrowi inżynierowi o kierunku inżynieria środowiska
urodzonemu dnia 04 listopada 1977 r. w Bydgoszczy

UPRAWNIENIA BUDOWLANE

numer ewidencyjny KUP/0168/POOS/04

**do projektowania bez ograniczeń
w specjalności instalacyjnej w zakresie sieci, instalacji i urządzeń cieplnych, wentylacyjnych,
gazowych, wodociągowych i kanalizacyjnych**

UZASADNIENIE

Okręgowa Komisja Kwalifikacyjna Kujawsko – Pomorskiej Okręgowej Izby Inżynierów Budownictwa w Bydgoszczy na podstawie protokołów z postępowania kwalifikacyjnego oraz z przeprowadzonego egzaminu, uchwałą Nr 11/4/04 z dnia 27 listopada 2004 r. stwierdziła, że Pan Rafał Pasela posiada wymagane prawem: wykształcenie i praktykę zawodową oraz uzyskał pozytywny wynik egzaminu - konieczne do uzyskania uprawnień budowlanych do projektowania bez ograniczeń w specjalności instalacyjnej w zakresie sieci, instalacji i urządzeń cieplnych, wentylacyjnych, gazowych, wodociągowych i kanalizacyjnych.


Szczegółowy zakres uprawnień jest określony na odwrocie niniejszej decyzji.

Pouczenie

1. Zgodnie z art. 12 ust. 7 w/w ustawy Prawo budowlane – podstawę do wykonywania samodzielnych funkcji technicznych w budownictwie stanowi wpis do centralnego rejestru Głównego Inspektora Nadzoru Budowlanego oraz wpis na listę członków właściwej izby samorządu zawodowego.
2. Od niniejszej decyzji służy odwołanie do Krajowej Komisji Kwalifikacyjnej Polskiej Izby Inżynierów Budownictwa w Warszawie, za pośrednictwem Okręgowej Komisji Kwalifikacyjnej KUPOIIB w Bydgoszczy w terminie 14 dni od dnia jej doręczenia

Stwierdzam zgodność kserokopii
z oryginałem
Bydgoszcz, dnia 14 PAŹ 2004.....
mgr inż. Rafał Pasela

Skład Orzekający Okręgowej Komisji Kwalifikacyjnej



inż. Franciszek Szypliński

mgr inż. Andrzej Mańkowski

mgr inż. Jadwiga Kaniewska

.....
.....
.....

Otrzymują:

1. Pan Rafał Pasela
ul. Lipowa 2
86-020 Kotomierz
2. Okręgowa Rada Izby
3. Główny Inspektor
Nadzoru Budowlanego
4. a/a

- I. Na podstawie art. 12 ust. 1 pkt 1 i art. 13 ust. 4 ustawy Prawo budowlane, w związku z § 4 ust. 2 rozporządzenia MGPIB z dnia 30 grudnia 1994 r. w sprawie samodzielnych funkcji technicznych w budownictwie **Pan Rafał Pasela** jest upoważniony w specjalności **instalacyjnej w zakresie sieci, instalacji i urządzeń cieplnych, wentylacyjnych, gazowych, wodociągowych i kanalizacyjnych** do:
- projektowania, sprawdzania projektów budowlanych w specjalności objętej niniejszymi uprawnieniami i sprawowania nadzoru autorskiego,
 - sprawowania kontroli technicznej utrzymania obiektów budowlanych z zastrzeżeniem art. 62 ust. 5 ustawy
- bez ograniczeń.**
- II. Zgodnie z § 4 ust. 4 w/w rozporządzenia MGPIB, niniejsze uprawnienia stanowią również podstawę do sporządzania projektów zagospodarowania działki i terenu w w/w specjalności, jeżeli całość problematyki jest przedstawiona w projekcie zagospodarowania działki lub terenu – zgodnie z art. 34 ust. 3b.
- III. Niniejsze uprawnienia, zgodnie z § 2 powołanego na wstępie rozporządzenia, nie obejmują działalności zawodowej w zakresie projektowania i budowy:
- instalacji urządzeń technicznych służących do utrzymania ruchu i transportu kolejowego,
 - urządzeń transportowych linowych i linowo – terenowych służących do publicznego przewozu osób w celach turystyczno – sportowych.

PRZEWODNICZĄCY
OKRĘGOWEJ KOMISJI KWALIFIKACYJNEJ

inż. *Franciszek Szypliński*

Stwierdzam zgodność kserokopii
z oryginałem
Bydgoszcz, dnia 14 PAŹ. 2022.....
mgr inż. Rafał Pasela

Bydgoszcz, dnia 31.12.1996 r.



WOJEWODA BYDGOSKI

Nr ewid. GPKG-I-7342-71/96

URZĄD MIASTA
Bydgoszcz (2)
Wydział Administracji Budowlanej

DECYZJA

Na podstawie art. 12, ust. 1, pkt 1, art. 13, ust. 1, pkt 1, art. 14, ust. 1, pkt 4 i ust. 3, pkt 1 ustawy z dnia 7 lipca 1994 r. - Prawo budowlane [Dz.U. Nr 89, poz. 414, z późn. zm], w związku z § 3 i § 4, ust. 2 i § 9, ust. 1, pkt 1 i 2 rozporządzenia Ministra Gospodarki Przestrzennej i Budownictwa z dnia 30 grudnia 1994 r. w sprawie samodzielnych funkcji technicznych w budownictwie [Dz.U. z 1995 r. Nr 8, poz. 38], po rozpatrzeniu wniosku Pana Ryszarda Okońskiego,

nadaje

Panu Ryszardowi OKOŃSKIEMU

inż. budownictwa

ur. dnia 8 grudnia 1954 r. w Bydgoszczy,

uprawnienia budowlane

do projektowania w specjalności

instalacyjnej w zakresie sieci,

instalacji i urządzeń:

wodociągowych i kanalizacyjnych

cieplnych, wentylacyjnych i gazowych

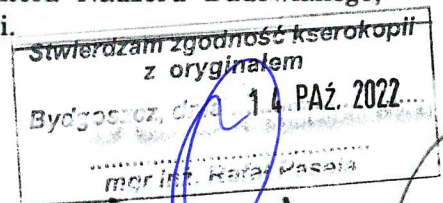

bez ograniczeń

Uzasadnienie

Komisja Egzaminacyjna, działająca w oparciu o zarządzenie Nr 115/95 Wojewody Bydgoskiego z dnia 8 sierpnia 1995 r. w sprawie powołania komisji do oceny osób ubiegających się o stwierdzenie przygotowania zawodowego do pełnienia samodzielnych funkcji technicznych w budownictwie - uprawnień budowlanych i ustalenia dla niej regulaminu działania [Dz. Urz. Woj. Bydg. Nr 10, poz. 60] - stwierdziła posiadanie przez ww. wymaganego prawem wykształcenia oraz praktyki zawodowej koniecznej do uzyskania uprawnień budowlanych we wnioskowanej specjalności.

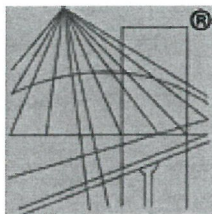
Po uzyskaniu pozytywnego wyniku egzaminu - orzekłem jak w sentencji.

Od niniejszej decyzji przysługuje odwołanie do Głównego Inspektora Nadzoru Budowlanego, za moim pośrednictwem, w terminie 14 dni od dnia doręczenia decyzji.



Zup. Wojewody

mgr inż. arch. Jerzy Winięcki
Architekt Wojewódzki



P O L S K A
I Z B A
INŻYNIERÓW
BUDOWNICTWA

URZĄD MIASTA
Bydgoszcz (2)
Wydział Administracji Budowlanej

Zaświadczenie

o numerze weryfikacyjnym:

KUP-KWP-1Z3-FHV *

Pan RAFAŁ PASELA o numerze ewidencyjnym KUP/IS/0040/05
adres zamieszkania ul. STROMA 13A/6, 85-158 BYDGOSZCZ
jest członkiem Kujawsko-Pomorskiej Okręgowej Izby Inżynierów Budownictwa i posiada
wymagane ubezpieczenie od odpowiedzialności cywilnej.
Niniejsze zaświadczenie jest ważne do dnia 2023-01-31.

Zaświadczenie zostało wygenerowane elektronicznie i opatrzone bezpiecznym podpisem elektronicznym
weryfikowanym przy pomocy ważnego kwalifikowanego certyfikatu w dniu 2021-12-21 roku przez:

Renata Staszak, Przewodniczący Rady Kujawsko-Pomorskiej Okręgowej Izby Inżynierów Budownictwa.

(Zgodnie art. 5 ust 2 ustawy z dnia 18 września 2001 r. o podpisie elektronicznym (Dz. U. 2001 Nr 130 poz. 1450) dane w postaci
elektronicznej opatrzone bezpiecznym podpisem elektronicznym weryfikowanym przy pomocy ważnego kwalifikowanego certyfikatu są
równoważne pod względem skutków prawnych dokumentom opatrzonym podpisami własnoręcznymi.)

Stwierdzam zgodność kserokopii
z oryginałem
Bydgoszcz, dnia 14 PAŹ 2022...
mgr inż. Rafał Pasela

* Weryfikację poprawności danych w niniejszym zaświadczeniu można sprawdzić za pomocą numeru weryfikacyjnego zaświadczenia na
stronie Polskiej Izby Inżynierów Budownictwa www.piib.org.pl lub kontaktując się z biurem właściwej Okręgowej Izby Inżynierów
Budownictwa.



URZĄD MIASTA
Bydgoszczy (2)
Wydział Administracji Budowlanej

Stwierdzam zgodność kserokopii
z oryginałem
Bydgoszcz, dnia 14 PAŹ. 2022.
mgr inż. Rafał Pasela

Bydgoszcz, dnia 14.10.2022 r.

Uzupełniono: 02.11.2022 r.

URZĄD MIASTA
Bydgoszcz
Wydział Administracji Budowlanej

Dane personalne **projektanta/sprawdzającego***

Imię i nazwisko: **Rafał Pasela**
Adres: **ul. Fordońska 110, 85-739 Bydgoszcz**
Specjalność: **Sanitarna**
Numer uprawnień: **KUP/0168/POOS/04**
Numer członkowski Izby
Budownictwa: **KUP/IS/0040/05**

OŚWIADCZENIE

Zgodnie z art. 34 ust. 3d pkt 3 Ustawy z dnia 7 lipca 1994r. – „Prawo budowlane” z późniejszymi zmianami (Dz. U. z 2021 r. poz. 2351 ze zmianami) oświadczam, że projekt architektoniczno-budowlany obiektu budowlanego:

budowy wewnętrznej instalacji gazu do lokalu mieszkalnego nr 3A w budynku wielorodzinnym

nazwa i rodzaj obiektu budowlanego lub robót budowlanych

planowanego na dz. nr **34, ul. ks. Piotra Skargi 14/3A, obręb 0147 Bydgoszcz w miejscowości Bydgoszcz, gm. Bydgoszcz**

lokalizacja (nr działki, ulica, miejscowość, gmina)

został sporządzony zgodnie z obowiązującymi przepisami oraz zasadami wiedzy technicznej

.....
podpis

* niepotrzebne skreślić

Bydgoszcz, dnia 14.10.2022 r.

Uzupełniono: 02.11.2022 r.

Dane personalne projektanta/**sprawdzającego***

Imię i nazwisko: **Ryszard Okoński**
Adres: **ul. Duracza 6/7, 85-791 Bydgoszcz**
Specjalność: **Sanitarna**
Numer uprawnień: **GPKG-I-7342-71/96**
Numer członkowski Izby
Budownictwa: **KUP/IS/3511/02**

URZĄD MIASTO
Bydgoszcz
Wydział Administracji Budowlanej

OŚWIADCZENIE

Zgodnie z art. 34 ust. 3d pkt 3 Ustawy z dnia 7 lipca 1994r. – „Prawo budowlane” z późniejszymi zmianami (Dz. U. z 2021 r. poz. 2351 ze zmianami) oświadczam, że projekt architektoniczno-budowlany obiektu budowlanego:

budowy wewnętrznej instalacji gazu do lokalu mieszkalnego nr 3A w budynku wielorodzinnym

nazwa i rodzaj obiektu budowlanego lub robót budowlanych

planowanego na dz. nr **34, ul. ks. Piotra Skargi 14/3A, obręb 0147 Bydgoszcz w miejscowości Bydgoszcz, gm. Bydgoszcz**

lokalizacja (nr działki, ulica, miejscowość, gmina)

został sporządzony zgodnie z obowiązującymi przepisami oraz zasadami wiedzy technicznej

.....
podpis

* niepotrzebne skreślić

I. OPIS PROJEKTU

1. Przedmiot i zakres opracowania

Przedmiotem niniejszego opracowania jest projekt budowy wewnętrznej instalacji gazu do lokalu mieszkalnego nr 3A w budynku wielorodzinnym położonym w miejscowości Bydgoszcz przy ul. ks. Piotra Skargi 14/3A, na dz. nr 34 obręb 0147 Bydgoszcz.

Swoim zakresem niniejszy projekt obejmuje budowę wewnętrznej instalacji gazowej do lokalu mieszkalnego nr 3A. Projektowana budowa obejmować będzie montaż projektowanej instalacji od projektowanego włączenia się do istniejącej instalacji na klatce schodowej, poprzez projektowaną konsolę i projektowany gazomierz G4 do projektowanego urządzenia gazowego w lokalu nr 3A.

Projektowany gazomierz G4 jest montowany przez zakład gazowniczy, tym samym nie jest on w zakresie robót wykonawcy.

2. Istniejący stan zagospodarowania działki

Lokal usytuowany jest na terenie dz. nr 34, obręb 0147 Bydgoszcz w miejscowości Bydgoszcz. Do lokalu projektowana jest budowa wewnętrznej instalacji gazu.

3. Projektowane zagospodarowanie działki

Nie przewiduje się zmiany zagospodarowania działki. Po wykonanych robotach teren zostanie odtworzony do stanu sprzed rozpoczęcia prac.

4. Obszar oddziaływania

Obszar oddziaływania obejmuje dz. nr 34 obręb 0147 Bydgoszcz, ul. ks. Piotra Skargi 14/3A w miejscowości Bydgoszcz, który został określony na podstawie Rozporządzenia Ministra Gospodarki z dnia 26 kwietnia 2013r. Poz. 640 w sprawie warunków technicznych, jakim powinny odpowiadać sieci gazowe i ich usytuowanie.

5. Warunki ochrony środowiska i zdrowia ludzi

W wyniku planowanej inwestycji zagospodarowanie terenu nie ulegnie zmianie. Inwestycja nie będzie negatywnie oddziaływać na zdrowie ludzi, środowisko przyrodnicze i obiekty sąsiednie.

6. Warunki dotyczące ochrony dziedzictwa kulturowego i zabytków oraz dóbr kultury współczesnej

Przedmiotowa inwestycja wpisana jest do gminnej ewidencji zabytków miasta Bydgoszczy.

7. Wymagania dotyczące ochrony obiektów budowlanych na terenach górniczych

Przedmiotowa inwestycja położona jest poza obszarem wpływów górniczych.

8. Opis instalacji gazowej

Projektuje się budowę wewnętrznej instalacji gazu do lokalu mieszkalnego nr 3A w budynku wielorodzinnym położonym w miejscowości Bydgoszcz przy ul. ks. Piotra Skargi 14/3A, na dz. nr 34 obręb 0147 Bydgoszcz.

Swoim zakresem niniejszy projekt obejmuje budowę wewnętrznej instalacji gazowej do lokalu mieszkalnego nr 3A. Projektowana budowa obejmować będzie montaż projektowanej instalacji od projektowanego włączenia się do istniejącej instalacji na klatce schodowej, poprzez projektowaną konsolę i projektowany gazomierz G4 do projektowanego urządzenia gazowego w lokalu nr 3A.

Projektowany gazomierz G4 jest montowany przez zakład gazowniczy, tym samym nie jest on w zakresie robót wykonawcy.

Projektowaną instalację wewnętrzną od projektowanego włączenia do istniejącej instalacji gazowej do podejścia pod projektowany gazomierz należy wykonać z rury stalowej przewodowej dla mediów palnych DN25 (PN-EN ISO 3183:2020-3). Połączenia rur stalowych należy wykonać za pomocą spawania - w 2 klasie konstrukcji spawanych. Na powyższym odcinku instalacji nie dopuszcza się stosowania połączeń gwintowanych.

Projektowaną instalację wewnętrzną od projektowanego gazomierza do projektowanego urządzenia gazowego należy wykonać z rur miedzianych (rodzaj materiału oraz średnice zgodnie z rysunkami) przeznaczonych do budowy instalacji gazowych. Instalację należy montować na powierzchni ścian w odległości 3.0 cm od tynku (rozstaw uchwytów nie większy niż 3.0 m), 10.0 cm powyżej innych instalacji, przy skrzyżowaniu - min. 2,0cm. Przejścia przewodu gazowego przez przegrody budowlane należy wykonać w rurach ochronnych. Przestrzeń pomiędzy rurą ochronną, a przewodową wypełnić masą nie powodującą korozji rur. Przed każdym urządzeniem gazowym zamontować kurek odcinający.

Kubatura i wysokość pomieszczenia, w którym projektuje się urządzenie gazowe, jest zgodna z wymogami zawartymi w Obwieszczeniu Ministra Rozwoju i Technologii z dnia 15 kwietnia 2022r. w sprawie ogłoszenia jednolitego tekstu rozporządzenia Ministra Infrastruktury w sprawie warunków technicznych, jakim powinny odpowiadać budynki i ich usytuowanie w Dz. U. z 2022 r. poz. 1225.

9. Odbiorniki gazu

W lokalu będzie funkcjonował następujący odbiornik gazu:

- kuchnia gazowa o mocy 10kW – 1 szt. – proj.

10. Ocena przepustowości instalacji gazowej

Na podstawie przeprowadzonych obliczeń, strata ciśnienia dla przyłącza niskiego ciśnienia nie przekracza dopuszczalnej wartości 150Pa. Projektowane urządzenie gazowe, zatem nie spowoduje, że ilość paliwa gazowego będzie niedostateczna dla wszystkich użytkowników przyłącza gazowego.

11. Wentylacja

Projektowane rozwiązania są zgodne z załączoną opinią kominiarską, a pomieszczenie kuchni, w której przewiduje się montaż urządzenia gazowego posiada odpowiednią wysokość (2.8m) oraz kubaturę (26.6 m³). W pomieszczeniu kuchni zaprojektowano następujące rozwiązania:

- wentylacja nawiewna:

Nie ma potrzeby stosowania wentylacji nawiewnej.

- wentylacja wywiewna:

Odprowadzanie odbywać się będzie przez niezamykaną kratkę o pow. min. 200cm² zamontowaną w ścianie i przyłączoną do istn. kanału wentylacyjnego wprowadzonego ponad dach.

Autor opracowania:

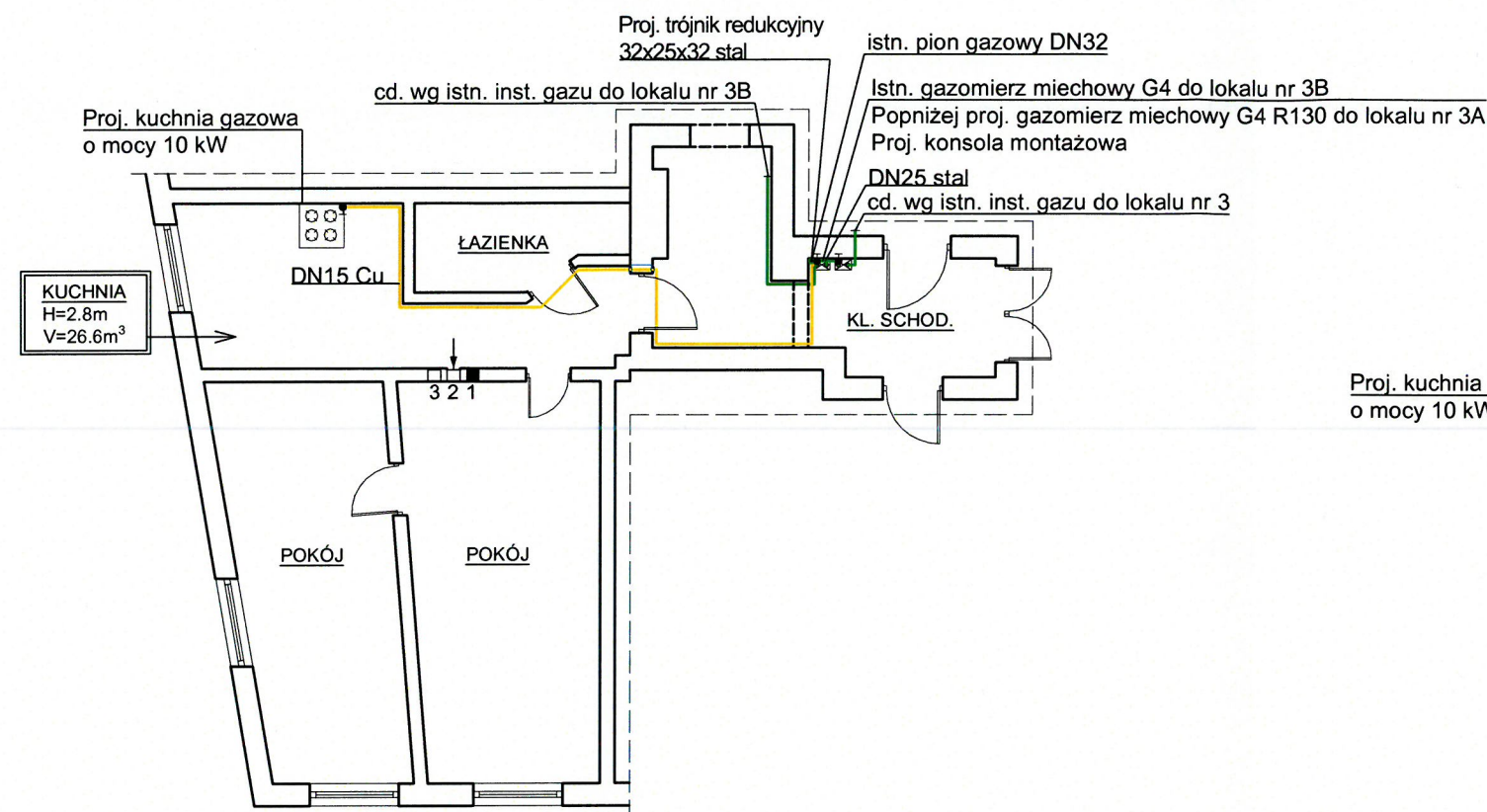
dr inż. Rafał Pasela

*upr. bud. do proj. w spec. instalacyjnej w zakresie sieci,
instalacji i urządzeń cieplnych, wentylacyjnych, gazowych
wodociągowych i kanalizacyjnych bez ograniczeń*

nr KUP/0168/POOS/04

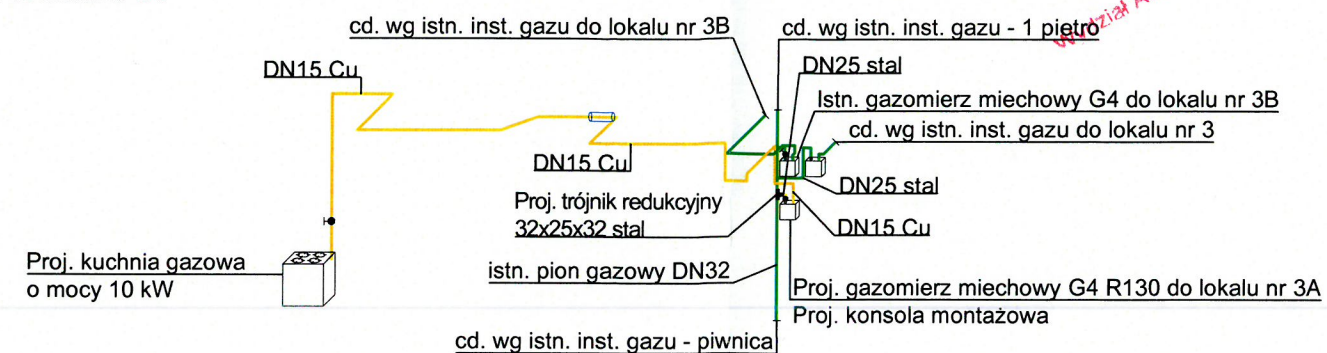
członek K-POIIB nr KUP/IS/0040/05

Rzut parteru - lokal nr 3A




ul. ks. Piotra Skargi

Aksonometria



Uwaga!
Przed przystąpieniem do robót instalacyjnych należy wnioskować do Gazowni o demontaż gazomierzy.

URZĄD MIASTA
Bydgoszcz
Wydział Administracji Budowlanej



ul. Fordońska 110
85-739 Bydgoszcz
tel. 603 482 482
e-mail: biuro@gasdrop.pl
www.gasdrop.pl

ZADANIE	
Budowa wewnętrznej instalacji gazu do lokalu mieszkalnego nr 3A w budynku wielorodzinnym ul. ks. Piotra Skargi 14/3A, 85-018 Bydgoszcz Działka nr: 34, obręb: 0147 Bydgoszcz	
INWESTOR Administracja Domów Miejskich "ADM" Spółka z o.o. ul. Śniadeckich 1 85-011 Bydgoszcz	SKALA: 1:100
PROJEKTANT dr inż. Rafał Pasela upr. bud. do proj. w spec. instalacyjnej w zakresie sieci, instalacji i urządzeń cieplnych, wentylacyjnych, gazowych, wodociągowych i kanalizacyjnych bez ograniczeń nr KUP/0168/POOS/04 członek K-POIIB nr KUP/IS/0040/05	DATA I PODPIS: 14.10.2022 r. Uzupełniono: 02.11.2022 r.
SPRAWDZAJĄCY dr inż. Ryszard Okoński upr. bud. do proj. w spec. instalacyjnej w zakresie sieci, instalacji i urządzeń cieplnych, wentylacyjnych, gazowych, wodociągowych i kanalizacyjnych nr GPKG-I-7342-71/96 członek K-POIIB nr KUP/IS/3511/02	DATA I PODPIS: 14.10.2022 r. Uzupełniono: 02.11.2022 r.
OPRACOWAŁ inż. Grzegorz Nowicki	DATA I PODPIS: 14.10.2022 r. Uzupełniono: 02.11.2022 r.
NAZWA RYSUNKU RZUT PARTERU ORAZ AKSONOMETRIA INSTALACJI GAZU	NR RYSUNKU: 2.0

OZNACZENIA:

- Istn. wewnętrzna instalacja gazu
- Proj. wewnętrzna instalacja gazu

1. Projektowany gazomierz G4 jest montowany przez zakład gazowniczy, tym samym nie jest on w zakresie robót wykonawcy.



ZAŁĄCZNIKI

EGZ. 1

URZĄD MIASTA
Bydgoszcz (2)
Wydział Administracji Budowlanej

ul. Fordońska 110
85-739 Bydgoszcz
tel. 603-482-482
e-mail: biuro@gasdrop.pl
www.gasdrop.pl

INWESTOR:

ADMINISTRACJA DOMÓW MIEJSKICH „ADM” SPÓŁKA Z O.O.
UL. ŚNIADECKICH 1
85-011 BYDGOSZCZ

OBIEKT:

LOKAL MIESZKALNY W BUDYNKU MIESZKALNYM WIELORODZINNYM
UL. KS. PIOTRA SKARGI 14/3A
85-018 BYDGOSZCZ
DZ. NR 34, OBRĘB 0147 BYDGOSZCZ
JEDNOSTKA EWIDENCYJNA – BYDGOSZCZ
KATEGORIA OBIEKTU BUDOWLANEGO – VIII

ZADANIE:



BUDOWA WEWNĘTRZNEJ INSTALACJI GAZU DO LOKALU
MIESZKALNEGO NR 3A W BUDYNKU WIELORODZINNYM

BRANŻA:

GAZOWA

**JEDNOSTKA
PROJEKTOWA :**

GAS DROP SP. Z O.O.
UL.FORDOŃSKA 110
85-739 BYDGOSZCZ

Funkcja	Imię i nazwisko	Podpis
Projektant	dr inż. RAFAŁ PASELA <i>upr. bud. do proj. w spec. instalacyjnej w zakresie sieci, instalacji i urządzeń cieplnych, wentylacyjnych, gazowych, wodociągowych i kanalizacyjnych bez ograniczeń nr KUP/0168/POOS/04 członek K-POIIB nr KUP/IS/0040/05</i>	
Sprawdzający	dr inż. RYSZARD OKOŃSKI <i>upr. bud. do proj. w spec. instalacyjnej w zakresie sieci, instalacji i urządzeń wodociągowych i kanalizacyjnych, cieplnych, wentylacyjnych i gazowych nr GPKG-I-7342-71/96 członek K-POIIB nr KUP/IS/3511/02</i>	

Bydgoszcz, 14 października 2022 r.
Uzupełniono: 02 listopada 2022 r.

Rozdział	SPIS OPINI, UZGODNIEŃ, POZWOLEŃ I INNYCH DOKUMENTÓW	Nr Str.
1	Informacja dotycząca bezpieczeństwa	3
2	Warunki przyłączenia do sieci gazowej	6
3	Opinia kominiarska	8
4	Uzgodnienie z Miejskim Konserwatorem Zabytków	10



ul. Fordońska 110
85-739 Bydgoszcz
tel. 603-482-482
e-mail: biuro@gasdrop.pl
www.gasdrop.pl

INFORMACJA DOTYCZĄCA BEZPIECZEŃSTWA I OCHRONY ZDROWIA

URZĄD MIASTA
Bydgoszcz (2)
Wydział Administracji Budowlanej

Zgodnie z Rozporządzeniem Ministra Infrastruktury – Dz. U. z 2003 roku, Nr 120,
poz.1126

BUDOWA WEWNĘTRZNEJ INSTALACJI GAZU DO LOKALU MIESZKALNEGO NR 3A W BUDYNKU WELORODZINNYM

nazwa i rodzaj obiektu budowlanego lub robót budowlanych

ul. ks. Piotra Skargi 14/3A
85-011 Bydgoszcz
Działka nr: 34
Obręb: 0147 Bydgoszcz
adres obiektu budowlanego

Administracja Domów Miejskich „ADM” Spółka z o.o.
ul. Śniadeckich 1
85-011 Bydgoszcz
imię i nazwisko/nazwa inwestora oraz jego adres

Funkcja	Imię i nazwisko	Podpis
Projektant	dr inż. RAFAŁ PASELA <i>upr. bud. do proj. w spec. instalacyjnej w zakresie sieci, instalacji i urządzeń ciepłych, wentylacyjnych, gazowych, wodociągowych i kanalizacyjnych bez ograniczeń nr KUP/0168/POOS/04 członek K-POIIB nr KUP/IS/0040/05</i>	

imię i nazwisko oraz adres projektanta sporządzającego informację

Bydgoszcz, 14 października 2022 r.
Uzupełniono: 02 listopada 2022 r.

1. Zakres robót

Zakres robót całego zamierzenia obejmuje **budowę wewnętrznej instalacji gazu do lokalu mieszkalnego nr 3A w budynku mieszkalnym wielorodzinnym położonym w miejscowości Bydgoszcz, przy ul. ks. Piotra Skargi 14/3A na działce nr 34, obręb 0147 Bydgoszcz.**

Realizacja instalacji gazu obejmuje roboty montażowe i spawalnicze oraz towarzyszące drobne prace malarskie. Zakres tych prac jest typowy dla montażu wszystkich instalacji sanitarnych w budynkach. Ze względu na niewielki zakres tych prac, przewiduje się realizację instalacji przez trzech monterów w ciągu pięciu dni.

2. Wykaz istniejących obiektów

Na mapie zaznaczony jest lokal mieszkalny w budynku mieszkalnym wielorodzinnym, do którego projektowana jest budowa wewnętrznej instalacji gazu. Omawiany lokal położony jest na terenie **dz. 34 obręb 0147 Bydgoszcz**. Poza omawianym obiektem na wyżej wymienionej działce nie znajdują się inne budynki.

3. Przewidywane zagrożenie mogące wystąpić podczas realizacji robót budowlanych

Podczas realizacji robót instalacyjnych wystąpić mogą następujące zagrożenia:

- możliwość poparzenia przez płomień palnika gazowego lub rozgrzane elementy w trakcie spawania i zgrzewania,
- możliwość powstania pożaru podczas robót spawalniczych,
- możliwość skaleczenia się pracowników o ostre krawędzie rur itp.
- możliwość porażenia prądem podczas obsługi elektronarzędzi.

Ponadto należy zwrócić uwagę na:

- spadające elementy – przedmioty na zewnątrz wykopu,
- śliskie, nierówne powierzchnie,
- warunki atmosferyczne,
- miejsce prowadzenia robót.

4. Wytyczne dotyczące sposobu instruktażu pracowników i organizacji robót w strefach szczególnego zagrożenia

- 1) Roboty budowlane przy instalacji gazu zorganizować i wykonywać zgodnie z zasadami BHP przyjętymi w rozporządzeniu Ministra Infrastruktury z dnia 06.02.2003r. w sprawie bezpieczeństwa i higieny pracy podczas wykonywania robót budowlanych – rozdział 10 § 143-162.
- 2) Przed przystąpieniem do wykonywania robót budowlanych pracownicy muszą być przeszkoleni na stanowisku pracy i pouczeni o istniejących zagrożeniach (szkolenie stanowiskowe).
- 3) Pracownik wykonujący prace spawalnicze powinien posiadać aktualne uprawnienia w tym zakresie (ważna książeczka spawacza).
- 4) Pracownik obsługujący urządzenia mechaniczne powinien posiadać stosowne uprawnienia do ich obsługi i obsługiwać je zgodnie z instrukcją.
- 5) Roboty gazoniebezpieczne związane z napełnieniem instalacji gazem wykonywać mogą jedynie pracownicy dostawcy gazu.

Przed rozpoczęciem budowy kierownik robót powinien:

- Zwrócić uwagę na zatrudnienie pracowników zgodnie z ich wykształceniem zawodowym i uprawnieniami do prowadzenia prac budowlanych i instalacyjnych
- Prowadzić wzmożony nadzór, a wykonanie powierzyć sprawdzonym i doświadczonym pracownikom
- Udzielić instruktażu stanowiskowego dla zatrudnionych na obiekcie robotników ze szczególnym uwzględnieniem zapoznania pracowników ze specyfiką prowadzonych robót oraz z podstawowymi wymogami bhp, jakich muszą przestrzegać na budowie, zapoznać z zabezpieczeniami i środkami ochrony osobistej, udzielaniem pierwszej pomocy oraz podstawowymi zasadami higieny i kultury pracy
- Przestrzegać zasad bhp oraz przewidywać powstanie zagrożeń
- Zorganizować w razie potrzeby pierwszą pomoc lub wezwać pomoc kwalifikowaną
- Przestrzegać na placu budowy podstawowych zasad ochrony osobistej jak kaski, odpowiednie obuwie, okulary, maski i rękawice ochronne,
- Pilnować kultury pracy

5. **Środki techniczne zapobiegające niebezpieczeństwom wynikającym z wykonywanych robót**

- Sprawna gaśnica proszkowa o ładunku min. 2kg
- Typowy koc gaśniczy
- Apteczka z podstawowym wyposażeniem do opatrywania drobnych urazów

Plan BIOZ nie jest wymagany

Autor opracowania:

dr inż. Rafał Pasela

*upr. bud. do proj. w spec. instalacyjnej w zakresie sieci,
instalacji i urządzeń cieplnych, wentylacyjnych, gazowych
wodociągowych i kanalizacyjnych bez ograniczeń
nr KUP/0168/POOS/04
członek K-POIIB nr KUP/IS/0040/05*

Polska Spółka Gazownictwa sp. z o.o.
Oddział Zakład Gazowniczy w Bydgoszczy
ul. Jagiellońska 42, 85-097 Bydgoszcz

Gazownia w Bydgoszczy
ul. Jagiellońska 42, 85-097 Bydgoszcz
tel. 22 444 33 33
e-mail: gazownia.bydgoszcz@psgaz.pl

ADMINISTRACJA DOMÓW MIEJSKICH
"ADM" SPÓŁKA Z OGRANICZONĄ
ODPOWIEDZIALNOŚCIĄ
ul. Jana i Jędrzeja Śniadeckich 1
85-011 Bydgoszcz

Nasz znak: W880/0000060720/00001/2021/00001 korekta

Bydgoszcz, 14.10.2022

Tekst jednolity po zmianie punktu 8.3.1

WARUNKI PRZYŁĄCZENIA DO SIECI GAZOWEJ

*Przewidywany pobór gazu ziemnego wysokometanowego w ilości nie większej niż 10 m³/h/
gazu ziemnego zaazotowanego w ilości nie większej niż 25 m³/h.*

W odpowiedzi na wniosek z dnia 14.10.2022 w oparciu o Rozporządzenie Ministra Gospodarki z dnia 2 lipca 2010 r. w sprawie szczegółowych warunków funkcjonowania systemu gazowego (Dz. U. 2010 r., nr 133, poz. 891 ze zm), wydaje się następujące Warunki przyłączenia do sieci gazowej:

1. Rodzaj paliwa wg PN-C-04750:2011: gaz z rodziny gazy ziemne, wysokometanowy, symbol E
2. Miejsce przyłączenia instalacji podmiotu (Punkt wyjścia z systemu gazowego): lokal mieszkalny w budynku wielorodzinnym, adres: Bydgoszcz, ul. ks. Piotra Skargi 14/3A
3. Cel wykorzystania paliwa gazowego:
Przygotowanie posiłków
4. Rodzaj i ilość urządzeń gazowych, które będą podłączone do instalacji gazowej:

Urządzenie	Moc urządzenia [kW]	Liczba urządzeń [szt.]	Łączna moc urządzeń [kW]
Kuchnia gazowa	10	1	10
Łączna moc [kW]			10

5. Dostawa i odbiór paliwa gazowego:
 - 5.1. Moc przyłączeniowa 1 [m³/h];
 - 5.2. Roczny odbiór paliwa gazowego: 500 [m³/rok]
6. Miejsce włączenia do czynnej sieci gazowej:
 - 6.1. Przyłącze istniejące niskiego ciśnienia.
 - 6.2. Lokalizacja: Bydgoszcz ks. Piotra Skargi 14
7. Ciśnienie paliwa gazowego:
 - 7.1. w sieci dystrybucyjnej: minimalne: 1,80 [kPa] maksymalne: 2,50 [kPa]
 - 7.2. w punkcie dostarczenia i odbioru: minimalne 1,80 [kPa], maksymalne 2,50 [kPa]
8. Wymagania dotyczące kontroli dostawy i odbioru paliwa gazowego:
 - 8.1. Miejsce dostawy i odbioru: lokal mieszkalny w budynku wielorodzinnym, adres: Bydgoszcz, ul. ks. Piotra Skargi 14/3A

Stwierdzam zgodność kserokopii
z oryginałem
Bydgoszcz, dnia 14. PAŹ. 2022...
mgr inż. Rafał Pasela

- 8.2. Miejsce usytuowania punktu gazowego: na zewnętrznej ścianie budynku
- 8.3. Charakterystyka układu pomiarowego:
- 8.3.1. Typ gazomierza: Gazomierz miechowy G4 R130 - 1 [szt.], lokalizacja: na klatce schodowej, status urządzenia: projektowane
- 8.4. Wymagania dotyczące redukcji: nie dotyczy.
- 8.5. Inne wymagania:
9. Miejsce rozgraniczenia sieci gazowej PSG sp. z o.o. i instalacji odbiorcy przyłączanego stanowi: Kurek główny zlokalizowany na przyłączy na zewnętrznej ścianie budynku
10. Koszt przyłączenia ponosi przedsiębiorstwo gazownicze.
11. Instalacja gazowa powinna być zaprojektowana i wykonana w trybie określonym Prawem budowlanym, zgodnie z wymogami Rozporządzenia Ministra Infrastruktury z dnia 12 kwietnia 2002 r. w sprawie warunków technicznych, jakim powinny odpowiadać budynki i ich usytuowanie (Dz. U. 2002 r. nr 75, poz. 690 ze zm.) w oparciu o dokumentację techniczną, na którą uzyskano prawomocne pozwolenie na budowę lub zgłoszenie na roboty budowlane (w przypadku gdy pozwolenie na budowę nie jest wymagane, a wymagane jest zgłoszenie). Zgodnie z powyższymi przepisami zabrania się stosowania w jednym budynku gazu płynnego i gazu z sieci gazowej. Zaprojektowanie i wykonanie instalacji gazowej leży po stronie Klienta.
12. Przyłączane do sieci urządzenia i instalacje muszą spełniać wymagania techniczne i eksploatacyjne zapewniające:
- 12.1. Bezpieczeństwo funkcjonowania systemu gazowego.
- 12.2. Zabezpieczenie systemu gazowego przed uszkodzeniami spowodowanymi niewłaściwą pracą przyłączonych urządzeń.
- 12.3. Zabezpieczenie przyłączonych urządzeń, instalacji przed uszkodzeniami w przypadku awarii lub wprowadzenia ograniczeń w poborze lub dostarczaniu paliw gazowych.
13. W przypadku zmiany parametrów odbioru paliwa gazowego należy ponownie wystąpić z Wnioskiem o określenie nowych Warunków przyłączenia do sieci gazowej.
14. Warunki przyłączenia są ważne przez okres 24 miesięcy od daty ich wydania.
15. Warunki przyłączenia sporządzono w dwóch egzemplarzach, w tym jeden dla Klienta.
16. Klauzule:
- 16.1. W realizacji przyłączenia (w tym w opracowaniach projektowych) należy stosować rozwiązania techniczne i technologiczne przewidziane wewnętrznymi opracowaniami PSG sp. z o.o. Oddział Zakład Gazowniczy w Bydgoszczy, których odpowiednie części tematyczne będą udostępnione projektantowi/ wykonawcy na jego zgłoszenie, wyrażone w formie pisemnej, tradycyjnej lub elektronicznej.
- 16.2. Projekt instalacji gazowej nie podlega uzgodnieniu w PSG sp. z o.o.
- 16.3. Niniejsze Warunki przyłączenia do sieci gazowej stanowią oświadczenie o zapewnieniu dostarczania paliwa gazowego w rozumieniu art. 7 ust 14 Ustawy Prawo energetyczne, jednak nie są zobowiązaniem do sprzedaży paliwa gazowego.
- 16.4. Inne istotne dla realizacji przedmiotowego przyłączenia informacje:

L. p. Numer PoD

Kod kreskowy

1.

8018590365500041881694



Adres: Bydgoszcz ul. ks. Piotra Skargi 14 lokal nr 3A

PRZEDSIĘBIORSTWO GAZOWNICZE

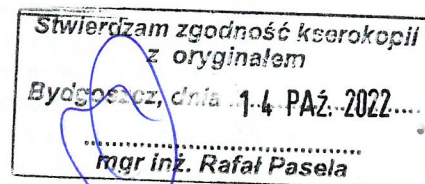
Dokument został zaakceptowany przez:
PAWEŁ OLSZEWSKI, Z-ca Kier. Gazowni
Wygenerowany elektronicznie.
Nie wymaga podpisu ani stempla.

Opracował/a: Grzegorz Światowy

Potwierdzam odbiór niniejszych Warunków przyłączenia do sieci gazowej

.....
(miejscowość, data i czytelny podpis Klienta)

Otrzymują:





Mistrz Kominarski
Wojciech Grugel
Plecza 73/54
85-309 Bydgoszcz
NIP 5811537499
tel. 534-775-413 e-mail: Kominiarz050@wp.pl

Bydgoszcz 26.02.2021r

Opinia Nr 02 / 2021

Z wyniku przeprowadzonych oględzin – ekspertyzy urządzeń ogrzewczo-kominowych
w Bydgoszczy ul. P. Skargi Nr... 14...

dotyczy mieszkania Nr ...3A.... Pana/i/ ...ADM ROM -3.....

Sporządzony przez posiadającego wymagane uprawnienia mistrza kominarskiego
Pana Wojciech Grugel w celu.

1. Wskazania miejsca na podłączenie
2. Ustalenia prawidłowości podłączenia
3. Ustalenie przyczyn wadliwego działania urządzenia

W związku z czym stwierdza się co następuje:

1. Przewód(y) Nr ... (patrz szkic na odwrocie) odpowiadają-nie odpowiadają
wymaganiom niżej wymienionych przepisów i może (mogą)-nie może (nie mogą) być przeznaczony

(e) do podłączenia

.....
podać rodzaj urządzenia a w przypadku braku możliwości podłączenia podać przyczyny

.....
.....
2. Urządzenie (a) Wentylacja kuchnia sprawna podłączenie jest (sa) prawidłowo-nieprawidłowo
Do przewodu kominowego BEZ UWAG

.....
Podać rodzaj urządzeń

.....
Jeżeli nieprawidłowo-podać z jakiej przyczyny

3.

.....
Wymienić jakie

.....
Celem osiągnięcia prawidłowego funkcjonowania urządzenia należy:

.....
Wymienić sposoby usunięcia przyczyn wadliwego działania

Inne uwagi.....

Opinie sporządzono w oparciu o : Ustawę prawo Budowlane z dnia 07.07.1994 r./Dz.U.Nr 89poz.414/
Ustawę o Ochronie p.poż z dnia 27.08.1991 r.Dz.U. Nr 81 poz.351/oraz na ich podstawie wydane przepisy wykonawcze i obowiązujące normy
przedmiotowe , w tym Rozp. Ministra Spraw Wewnętrznych
Z dnia 03.11.1992 r. w sprawie ochrony przeciwpożarowej budynków /Dz.U.Nr. 92 poz.460/.

Opinie sporządzono w 3 egz. z przeznaczeniem 2 egz. dla ADM ROM-3

1 egz. dla Zakład Kominarski.....

Potwierdzono odbiór opinii:

Sekretariat ROM-3

Wpłynęło
dnia 2021 -03- 05

Ilość załączników

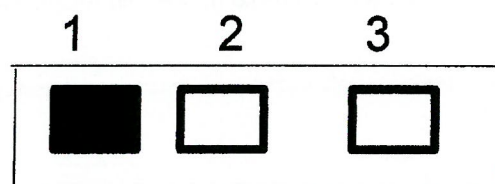
dz Podpis

OPINIODAWCA

Mistrz Kominarski
Wojciech Grugel

upr. mistrz. nr 5274/12 z dnia 10.10.2012r.

PIOTRA SKARGI 14/3A



WENTYLACJA KUCHNIA
PARTER M3A SPRAWNA

Stwierdzam zgodność kserokopii
z oryginałem
Bydgoszcz, dnia 14 PAŹ. 2022
mgr inż. Rafał Paseja



tel. 534-775-413

Zakład Kominiarski
Mistrz Kominiarski
Wojciech Grugel
ul. Górska 73/54
85-309 Bydgoszcz
NIP 5613537499
e-mail: Kominiarz050@wp.pl

Mistrz Kominiarski
Wojciech Grugel
upr. mistrz. nr 5274/12 z dnia 10.10.2012r.

Bydgoszcz, 20.10.2022 r.

URZĄD MIASTA (2)
Bydgoszcz
Wydział Administracji Budowlanej

BKZ.4120.20.3.5.2022 HPL

Administracja Domów Miejskich
ADM Sp. z o.o.

Pełnomocnik:
Pan Rafał Pasela
Gas Drop sp. z o.o.
ul. Fordońska 110
85-739 Bydgoszcz

Dotyczy: zaopiniowania prac związanych z przebudową i rozbudową wewnętrznej instalacji gazu w lokalu mieszkalnym nr 3A, w budynku wielorodzinnym przy ul. ks. Piotra Skargi 14 w Bydgoszczy (dz. nr 34, obręb 147).

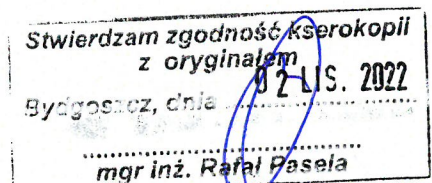
W nawiązaniu do Państwa pisma z 18.10.2022 r. (wpływ do tutejszego biura 19.10.2022 r.) w sprawie zaopiniowania prac związanych z przebudową i rozbudową wewnętrznej instalacji gazu w lokalu mieszkalnym nr 3A, w budynku wielorodzinnym przy ul. ks. Piotra Skargi 14 w Bydgoszczy (dz. nr 34, obręb 147), zgodnie z projektem z 14.10.2022 r. autorstwa dr inż. Rafała Paseli, uprzejmie informuję, że Miejski Konserwator Zabytków nie wnosi uwag do wymienionego przedsięwzięcia.

Z poważaniem

Miejski Konserwator Zabytków

Sławomir Marcysiak

Otrzymują:
1 x Adresat
1 x aa



85-102 Bydgoszcz, ul. Jezuitska 2
tel.: (52) 58-58-499. fax.: (52) 58-58-820
e-mail: mkz@um.bydgoszcz.pl, www.bydgoszcz.pl

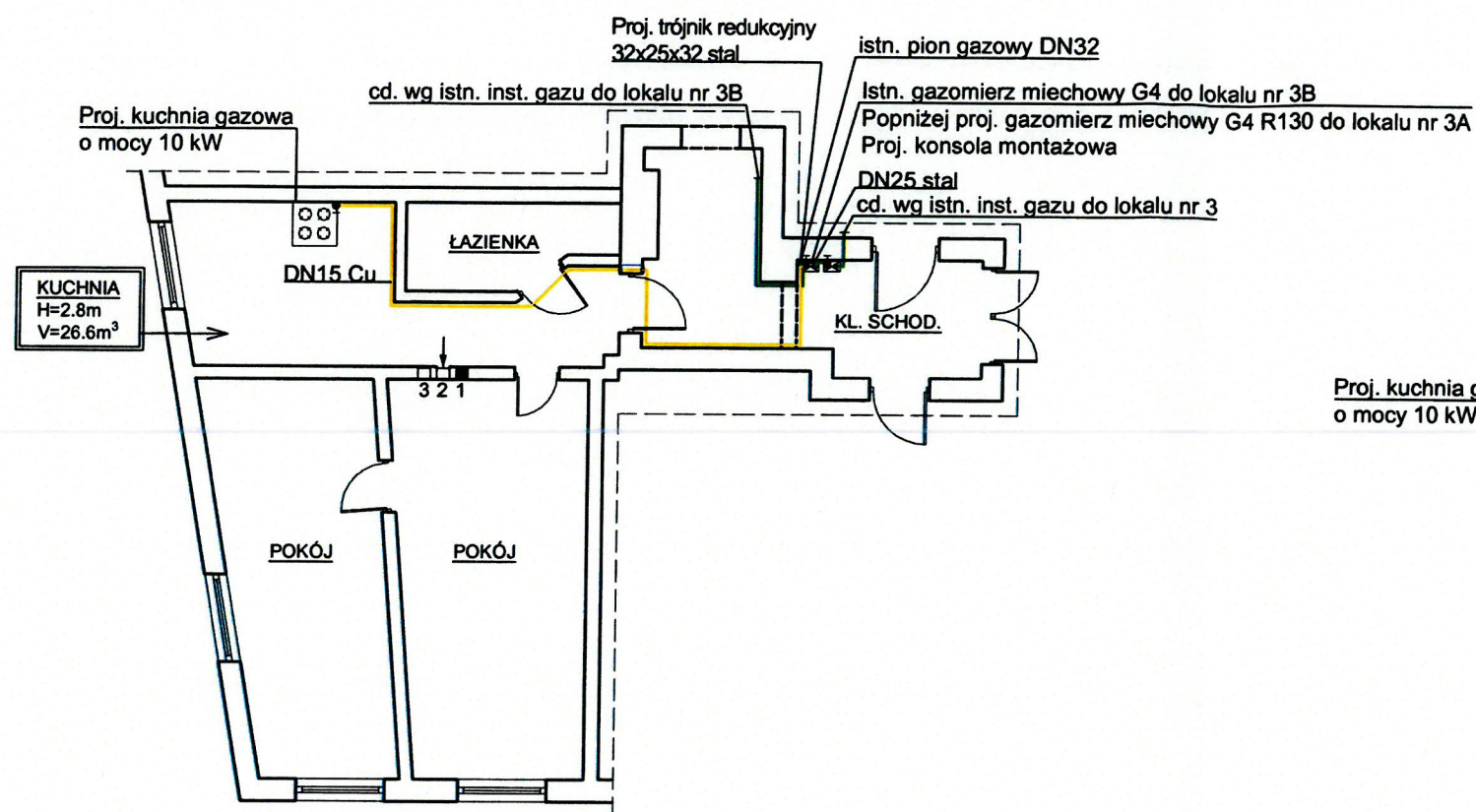
GŁÓWNY SPECJALISTA

Halina Piechowska-Lipka



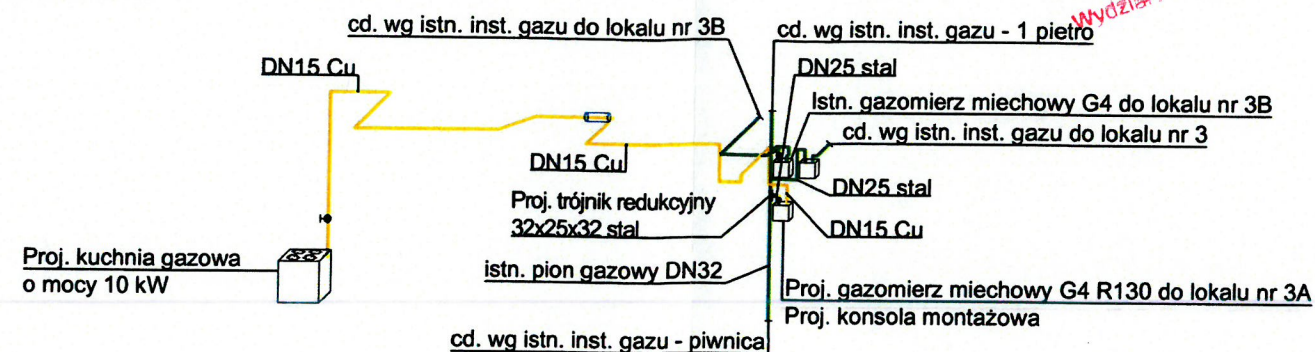
Bydgoski Rok
Praw Człowieka

Rzut parteru - lokal nr 3A



ul. ks. Piotra Skargi

Aksonometria




Uwaga!
Przed przystąpieniem do robót instalacyjnych należy wnioskować do Gazowni o demontaż gazomierzy.

URZĄD MIASTA
Bydgoszcz
Wydział Administracji Budowlanej

Stwierdzam zgodność kserokopii z oryginałem
Bydgoszcz, dnia 02.10.2022 r.
mgr inż. Rafał Pasela

MIEJSKI KONSERWATOR ZABYTKÓW
Sławomir Marcyalek



ul. Fordońska 110
85-739 Bydgoszcz
tel. 603-482-482
e-mail: biuro@gasdrop.pl
www.gasdrop.pl

ZADANIE
Przebudowa i rozbudowa wewnętrznej instalacji gazu do lokalu mieszkalnego nr 3A w budynku wielorodzinnym ul. ks. Piotra Skargi 14/3A, 85-018 Bydgoszcz Działka nr. 34, obręb: 0147 Bydgoszcz

INWESTOR
Administracja Domów Miejskich "ADM" Spółka z o.o.
ul. Śniadeckich 1
85-011 Bydgoszcz

SKALA:
1:100

PROJEKTANT
dr inż. Rafał Pasela
upr. bud. do proj. w spec. instalacyjnej w zakresie sieci, instalacji i urządzeń cieplnych, wentylacyjnych, gazowych, wodociągowych i kanalizacyjnych bez ograniczeń nr KUP/0168/POOS/04
członek K-POIIB nr KUP/IS/0040/05

DATA I PODPIS:
14.10.2022 r.

SPRAWDZAJĄCY
dr inż. Ryszard Okoński
upr. bud. do proj. w spec. instalacyjnej w zakresie sieci, instalacji i urządzeń cieplnych, wentylacyjnych, gazowych, wodociągowych i kanalizacyjnych nr GPKG-I-7342-71/96
członek K-POIIB nr KUP/IS/3511/02

DATA I PODPIS:
14.10.2022 r.

OPRACOWAŁ
inż. Grzegorz Nowicki

DATA I PODPIS:
14.10.2022 r.

NAZWA RYSUNKU
RZUT PARTERU ORAZ AKSONOMETRIA INSTALACJI GAZU

NR RYSUNKU:
2.0

OZNACZENIA:

- Istn. wewnętrzna instalacja gazu
- Proj. wewnętrzna instalacja gazu

1. Projektowany gazomierz G4 jest montowany przez zakład gazowniczy, tym samym nie jest on w zakresie robót wykonawcy.