




Lp.	Podstawa	Opis i wyliczenia	j.m.	Poszcz.	Razem
1	KNR 4-01 0354-05	Wykucie z muru ościeżnic drewnianych o powierzchni ponad 2 m2 1,46*2,62	m <sup>2</sup> m <sup>2</sup>	 3,825	 3,825
				RAZEM	3,825
2	KNR 2-02 1019-07	Skrzydła drzwiowe , wejściowe szklone dwudzielne z ościeżnicą , wzmo- cnione wejściowe do budynku wg. załączonego szkicu malowane lakierobejcą w kolorze brązowym 0,8*2,22+0,7*2,22	m <sup>2</sup> m <sup>2</sup>	 3,330	 3,330
				RAZEM	3,330
3	KNR 2-02 1015-02	Ościeżnice drewniane zewnętrzne z zaświeczeniem szklanym dwukrotnie ma- lowane i szklone na budowie 1,46*2,62	m m	 3,825	 3,825
				RAZEM	3,825
4	KNR 4-01 0318-06	Obsadzenie ościeżnic drewnianych o powierzchni otworu ponad 2.0 m2 w ścianach zewnętrznych z cegieł 1,46*2,62	m <sup>2</sup> m <sup>2</sup>	 3,825	 3,825
				RAZEM	3,825
5	KNR 4-01 0708-01	Wykonanie tynków zwykłych wewnętrznych kat. III z zaprawy cementowo- wapiennej na ościeżach szerokości do 15 cm 2,7*2+1,4	m m	 6,800	 6,800
				RAZEM	6,800
6	KNR 4-01 0920-23	Założenie na nowym miejscu sprężyn automatycznych 'Yale' amalogia sa- mozamykacza 1	szt. szt.	 1,000	 1,000
				RAZEM	1,000
7	KNR 4-01 0920-33	Założenie na nowym miejscu zasuw czołowych 2	szt. szt.	 2,000	 2,000
				RAZEM	2,000
8	KNR 4-01 0920-20	Założenie na nowym miejscu klamek z szyldami 1	szt. szt.	 1,000	 1,000
				RAZEM	1,000
9		Dorobienie 10 kluczy 10	szt. szt.	 10,000	 10,000
				RAZEM	10,000
10	KNR 4-01 0108-09	Wywiezienie gruzu sprzymowanego samochodami skrzyniowymi na odleg- łość do 1 km 0,4	m <sup>3</sup> m <sup>3</sup>	 0,400	 0,400
				RAZEM	0,400
11	KNR 4-01 0108-10	Wywiezienie gruzu sprzymowanego samochodami skrzyniowymi - za każ- dy następny 1 km 0,4	m <sup>3</sup> m <sup>3</sup>	 0,400	 0,400
				RAZEM	0,400

Integrator Systemów Inżynierskich  
 ul. ...  
 ...  
 ...








SZKIC DRZWI

**Adres: ul. Ugory 58** (drzwi wejściowe do budynku drewniane przeszklone z naświetlami - 1 szt.)

**UWAGA!**

Pomiary należy pobrać z natury

Młodszy Inspektor  
*Karenin A.*  
Agnieszka Karenin







Ugory 58  
drzwi wejściowe











BIALO  
CZERWONO  
BIALI  
Polska Akcja 8







Lp.	Podstawa	Opis i wyliczenia	j.m.	Poszcz.	Razem
1	KNR 4-01 0354-05	Wykucie z muru ościeżnic drewnianych o powierzchni ponad 2 m2 1,78*3,5	m <sup>2</sup> m <sup>2</sup>	 6,230	
				RAZEM	6,230
2	KNR 2-02 1019-07	Skrzydła drzwiowe , wejściowe szklone dwudzielne z ościeżnicą , wzmocnione wejściowe do budynku wg. załączonego szkicu malowane lakierobejcą w kolorze brązowym 0,77*2,44*2	m <sup>2</sup> m <sup>2</sup>	 3,758	
				RAZEM	3,758
3	KNR 2-02 1015-02	Ościeżnice drewniane zewnętrzne z naświetlem szklanym łukowym dwukrotnie malowane i szklone na budowie 1,3*2+2,46*2	m m	 7,520	
				RAZEM	7,520
4	KNR 4-01 0318-06	Obsadzenie ościeżnic drewnianych o powierzchni otworu ponad 2.0 m2 w ścianach zewnętrznych z cegieł 1,3*2,5	m <sup>2</sup> m <sup>2</sup>	 3,250	
				RAZEM	3,250
5	KNR 4-01 0708-01	Wykonanie tynków zwykłych wewnętrznych kat. III z zaprawy cementowo-wapiennej na ościeżach szerokości do 15 cm (3,5*2+1,7)*2	m m	 17,400	
				RAZEM	17,400
6	KNR 4-01 0920-23	Założenie na nowym miejscu sprężyn automatycznych 'Yale' amalogia samozamykacza 1	szt. szt.	 1,000	
				RAZEM	1,000
7	KNR 4-01 1302-02	Naprawa zamka zwykłego z dorobieniem klucza analogia dorobienie kluczy 10 szt 10	szt. szt.	 10,000	
				RAZEM	10,000
8	KNR 4-01 0920-33	Założenie na nowym miejscu zasuw czołowych 2	szt. szt.	 2,000	
				RAZEM	2,000
9	KNR 4-01 0920-20	Założenie na nowym miejscu klamek z szyldami 1	szt. szt.	 1,000	
				RAZEM	1,000
10	KNR 4-01 0108-09	Wywiezienie gruzu sprzymowanego samochodami skrzyniowymi na odległość do 1 km 1	m <sup>3</sup> m <sup>3</sup>	 1,000	
				RAZEM	1,000
11	KNR 4-01 0108-10	Wywiezienie gruzu sprzymowanego samochodami skrzyniowymi - za każdy następny 1 km 1	m <sup>3</sup> m <sup>3</sup>	 1,000	
				RAZEM	1,000

Inspektor Nadzoru  
 upr. ...  
 w imię ...  
 w dni ...  
 R. 20...





ul. Ulańska 23

**SZKIC DRZWI**

drzwi - 1 szt.


Drzwi drewniane koloru brązowego

(z zachowaniem istniejącego podziału drzwi i detali architektonicznych)

Pomiary należy pobrać z natury



Inspektor techniczny  
*Drzewiecki*  
Rafał Drzewiecki





Adresy plac  
Domek  
Mieszkalny  
**23**  
ULAŃSKA

PD  
⚠  
PAC  
NIE WARSZYWA

Inspektor techniczny  
*Wojciech*  
Rataj Drzewiecki



100