

ZADANIE 3)
Załącznik 9c

Lp.	Podstawa	Opis Wyliczenia	Jm.	Pozycja	Razem
1	KNR 4-01 0354-05	Wycucie z muru ościeżnic drewnianych o powierzchni ponad 2 m ² 1.32*2.27	m ² m ²	2.996	
				RAZEM	2.996
2	KNR 2-02 1019-07	Skrzydła drzwiowe, wejściowe szklone dwudzielne z ościeżnicą, wzmocnione wejściowe do budynku wg. załączonego szkicu malowane lakierobejcą w kolorze brązowym 1.32*2.27	m ² m ²	2.996	
				RAZEM	2.996
3	TZKNBK XX 0112-06	Wykonanie i złożenie ościeżnic drzwiowych prostych o wielkości do 3.0 m ² w kompletny wyrób o przekroju do 80x150 mm o szerokości 38 cm 1.32*2.25	szt. szt.	2.970	
				RAZEM	2.970
4	KNR 4-01 0318-06	Obsadzenie ościeżnic drewnianych o powierzchni otworu ponad 2.0 m ² w ścianach zewnętrznych z cegieł 1.32*2.27	m ² m ²	2.996	
				RAZEM	2.996
5	KNNR-W 3 1011-03	Lakierowanie powierzchni drewnianych i metalowych gładkich 1.32*2.25*2*1.5	m ² m ²	8.910	
				RAZEM	8.910
6	KNR 4-01 1204-03	Dwukrotne malowanie farbami emulsyjnymi elewacji - tynki gładkie 1.32*0.4+2.2*0.4*2	m ² m ²	2.288	
				RAZEM	2.288
7	KNR 4-01 0708-01	Wykonanie tynków zwykłych wewnętrznych kat. III z zaprawy cementowo-wapiennej na ościeżach szerokości do 15 cm 1.3+2.25*2	m m	5.800	
				RAZEM	5.800
8	KNR 4-01 0920-23	Założenie na nowym miejscu sprężyn automatycznych 'Yale' amalogia samozamykacza 1	szt. szt.	1.000	
				RAZEM	1.000
9	KNR 4-01 0920-33	Założenie na nowym miejscu zasuw czołowych 2	szt. szt.	2.000	
				RAZEM	2.000
10	KNR 4-01 0920-20	Założenie na nowym miejscu klamek z szyldami 1	szt. szt.	1.000	
				RAZEM	1.000
11	KNR 4-01 0108-09	Wywiezienie gruzu spryzmowanego samochodami skrzyniowymi na odległość do 1 km 0.4	m ³ m ³	0.400	
				RAZEM	0.400
12	KNR 4-01 0108-10	Wywiezienie gruzu spryzmowanego samochodami skrzyniowymi - za każdy następny 1 km 0.4	m ³ m ³	0.400	
				RAZEM	0.400

Inspekcja Nadzoru
Leszek Szymonowski
mgr. inż. inżynier

Maqovinski 13




odtworzenie istniejącej stolarki drzwiowej

Lp.	Podstawa	Opis i wyliczenia	Jm.	Poszcz.	Razem
1	KNR 4-01 0354-05	Wykucie z muru ościeżnic drewnianych o powierzchni ponad 2 m ² 1.47*3.35	m ² m ²	4.925	
				RAZEM	4.925
2	TZKNBK XX 1308-08	Skrzydła drzwiowe śred. złożone płyciny gładkie do 2 w jed. skrzydle gr. do 60 mm i wielk. do 3.00 m ² przy ramiakach z 2 prof. Analogia odtworzenie drzwi dwuskrzydłowych z naświetlem w tym jedno skrzydło minimum 1,0m szerokości 1.47*3.35	m ² m ²	4.925	
				RAZEM	4.925
3	TZKNBK XX 1308-10	Skrzydła drzwiowe śred. złożone płyciny gładkie do 2 w jed. skrzydle gr. do 60 mm przy ramiakach z 2 prof. - dopłata za każde 0.25 m ² pow. 3 wsp 4 1.47*3.35	m ² m ²	4.925	
				RAZEM	4.925
4	KNR-W 2- 02 1026-02	Ościeżnice drewniane z naświetlem szklonym górą 1.47*3.35	m ² m ²	4.925	
				RAZEM	4.925
5	KNR 4-01 0318-06	Obsadzenie ościeżnic drewnianych o powierzchni otworu ponad 2.0 m ² w ścianach zewnętrznych z cegieł 4.95	m ² m ²	4.950	
				RAZEM	4.950
6	KNR-W 3 1011-03	Lakierowanie powierzchni drewnianych i metalowych gładkich 4.95*2*1.5	m ² m ²	14.850	
				RAZEM	14.850
7	KNR 4-01 0705-06	Wykonanie pasów tynku zwykłego kat. III o szerokości do 50 cm na murach z cegieł lub ścianach z betonu pokrywającego bruzdy z osiatkowaniem siatką cięto-ciągnioną 1.47*2*3.35	m m	8.170	
				RAZEM	8.170
8	KNR 4-01 1204-03	Dwukrotne malowanie farbami emulsyjnymi elewacji - tynki gładkie 8.17*0.8	m ² m ²	6.536	
				RAZEM	6.536
9	KNR 4-01 0920-23	Założenie na nowym miejscu sprężyn automatycznych 'Yale' analogia samozamykacza 1	szt. szt.	1.000	
				RAZEM	1.000
10	KNR 4-01 0920-33	Założenie na nowym miejscu zasuw czołowych 2	szt. szt.	2.000	
				RAZEM	2.000
11	KNR 4-01 0920-20	Założenie na nowym miejscu klamek z szyldami 1	szt. szt.	1.000	
				RAZEM	1.000
12	KNR 4-01 0108-09	Wywiezienie gruzu spryzmowanego samochodami skrzyniowymi na odległość do 1 km 0.5	m ³ m ³	0.500	
				RAZEM	0.500
13	KNR 4-01 0108-10	Wywiezienie gruzu spryzmowanego samochodami skrzyniowymi - za każdy następny 1 km 0.5	m ³ m ³	0.500	
				RAZEM	0.500

[Handwritten signature and stamp]

Porzariško 16

16



1020256 16



5

Lp.	Podstawa	Opis i wyliczenia	Jm.	Poszcz.	Razem
1	KNR-W 2-02 1026-02	Ościeżnice drewniane z naswietłem szklonym górą 1.48*3.1	m ² m ²		
				4.588	
				RAZEM	4.588
2	KNR 4-01 0318-06	Obsadzenie ościeżnic drewnianych o powierzchni otworu ponad 2.0 m ² w ścianach zewnętrznych z cegieł 4.59	m ² m ²		
				4.590	
				RAZEM	4.590
3	KNNR-W 3 1011-03	Lakierowanie powierzchni drewnianych i metalowych gładkich 4.59*2*1.5	m ² m ²		
				13.770	
				RAZEM	13.770
4	KNR 4-01 0705-06	Wykonanie pasów tynku zwykłego kat. III o szerokości do 50 cm na murach z cegieł lub ścianach z betonu pokrywającego bruzdy z osiatkowaniem siatką cięto-ciągnioną 1.47+2*3.1	m m		
				7.670	
				RAZEM	7.670
5	KNR 4-01 1204-03	Dwukrotne malowanie farbami emulsyjnymi elewacji - tynki gładkie 8.17*0.8	m ² m ²		
				6.536	
				RAZEM	6.536
6	KNR 4-01 0920-23	Założenie na nowym miejscu sprzężyn automatycznych 'Yale' analogia samozamykacza 1	szt. szt.		
				1.000	
				RAZEM	1.000
7	KNR 4-01 0920-33	Założenie na nowym miejscu zasuw czółowych 2	szt. szt.		
				2.000	
				RAZEM	2.000
8	KNR 4-01 0920-20	Założenie na nowym miejscu klamek z szydami 1	szt. szt.		
				1.000	
				RAZEM	1.000
9	KNNR-W 3 0701-03	Wymiana elementów skrzydeł drzwiowych - ramiaki pionowe 2.4*2	szt. szt.		
				4.800	
				RAZEM	4.800
10	KNNR-W 3 0701-06	Wymiana elementów skrzydeł drzwiowych - ramiaki poziome pośrednie 0.9*4	szt. szt.		
				3.600	
				RAZEM	3.600
11	KNNR-W 3 0701-05	Wymiana elementów skrzydeł drzwiowych - ramiaki poziome dolne 0.9*4	szt. szt.		
				3.600	
				RAZEM	3.600
12	TZKNBK XX 1505-05	Listwy do 8 profili o przekroju do 16 cm ² 16	m m		
				16.000	
				RAZEM	16.000
13	TZKNBK XX 1605-08	Ręczne rzeźbienie rysunku prostego o głębok. lub wypuk. do 65 mm płaszczyna do 75 dm ² 0.3*0.3*4	dm ² dm ²		
				0.360	
				RAZEM	0.360
14	TZKNBK XX 2402-06	Flekowanie elem. i wyrobów stolarskich pod bejcowanie przy wielk. pojedyn. fleków do 30 cm ² 4	szt. szt.		
				4.000	
				RAZEM	4.000
15	KNR-W 4-01 0902-07	Wymiana elementów skrzydeł drzwiowych - płycin z desek o grub. 32 mm z rozbieraniem skrzydeł 4	szt. szt.		
				4.000	
				RAZEM	4.000
16	KNR-W 4-01 0912-08	Wstawienie listew wyprofilowanych lub z wrębami o długości ponad 1.0 m w krawędziach elementów stolarki 8	szt. szt.		
				8.000	
				RAZEM	8.000
17	KNR-W 4-01 0913-04	Wstawienie uzupełnień z desek o powierzchni do 5.0 dm ² w płaszczyznach elementów stolarki 2	szt. szt.		
				2.000	
				RAZEM	2.000
18	KNR-W 4-01 0906-01	Klejenie skrzydeł drzwiowych o powierzchni do 2 m ² 2	szt. szt.		
				2.000	
				RAZEM	2.000
19	KNR-W 4-01 0903-01	Dopasowanie skrzydeł drzwiowych wewnętrznych, zewnętrznych i balkonowych polskich, skrzynkowych i półskrzynkowych	szt.		
				RAZEM	2.000

Lp.	Podstawa	Opis i wyliczenia	Jm.	Powierz.	Razem
		2	szt.	2.000	
20	KNR-W 4-01 0901-08	Wymiana opaski lub listwy przymykowej 2.8*4	m		RAZEM 2.000
			m	11.200	
21	KNR-W 4-01 0901-06	Wymiana elementów ościeżnic drzwiowych lub okiennych - ślepych progów osadzonych w ścianach 1.5	m		RAZEM 11.200
			m	1.500	
22	KNR-W 4-01 0917-28	Demontaż zasuw czołowych 2	szt.		RAZEM 1.500
			szt.	2.000	
23	KNR 4-01 0920-34	Założenie na nowym miejscu zasuw drzwiowych przykręcanych 2	szt.		RAZEM 2.000
			szt.	2.000	
24	KNR 4-01 0917-17	Demontaż zamków wpuszczanych 1	szt.		RAZEM 2.000
			szt.	1.000	
25	KNR 4-01 0918-10	Naprawa miejsc po zdemontowanych zamkach skrzynkowych 1	szt.		RAZEM 1.000
			szt.	1.000	
26	KNR 4-01 0920-26	Założenie na nowym miejscu zamków wpuszczanych wielozastawkowych 2	szt.		RAZEM 1.000
			szt.	2.000	
27	KNR 4-01 0917-05	Demontaż klamek z szyldami 1	szt.		RAZEM 2.000
			szt.	1.000	
28	KNR 4-01 0920-20	Założenie na nowym miejscu klamek z szyldami 1	szt.		RAZEM 1.000
			szt.	1.000	
29	KNR 4-01 0926-03	Wykonanie połączenia ramiaków środkowych z pionowymi skrzydeł drzwiowych płytowych i pływiniowych 6	szt.		RAZEM 1.000
			szt.	6.000	
30	KNR 4-01 0902-07	Wymiana elementów skrzydeł drzwiowych - pływini z desek o grubości 32 mm z rozbieraniem skrzydeł analogia wymiana i odtworzenie pływini i profili zewnętrznych 4	szt.		RAZEM 6.000
			szt.	4.000	
31	TZKNBK XIV 0403-58	Ostrożne wyjęcie szyb z oczyszczeniem wrębów z ram drewnianych 1.48*0.8	m ²		RAZEM 4.000
			m ²	1.184	
32	TZKNBK XIV 0102-13	Szklenie drewn. zdejmow. pojed. ram okien lub drzwiow. o pow. szyb ponad 0.50 m2 szkłem ornament. (wzorzystym) gr. 3-4 mm na listwy igł. z podkit. 1.18	m ²		RAZEM 1.184
			m ²	1.180	
33	TZKNBK XV 0651-01	Lakierowanie zagruntowanych i wyszlifowanych lub pomalowanych wyrobów stolarskich - pierwszy raz 1.48*2.2*2*1.5	m ²		RAZEM 1.180
			m ²	9.768	
34	TZKNBK XV 0652-01	Szlifowanie na mokro lakierowanej powierzchni 9.77	m ²		RAZEM 9.768
			m ²	9.770	
35	TZKNBK XX 2901-03	Szlifowanie elem. (doplata) gładkich o pow. ponad 1 m2 pod polerowanie lub woskowanie 9.77	m ²		RAZEM 9.770
			m ²	9.770	
36	KNR 2-02 1219-01	Wsypy piwniczne przed wejściem wykonanie nowego 1	szt.		RAZEM 9.770
			szt.	1.000	
37	KNR 4-01 0322-05	Obsadzenie ram, wycieraczek, wyspów stalowych o powierzchni do 1.0 m2 w podłożach betonowych 1	szt.		RAZEM 1.000
			szt.	1.000	
				RAZEM	1.000

Lp.	Podstawa	Opis i wyliczenia	Jm.	Poszcz.	Razem
38	KNR 4-01 0205-05	Naprawa podłoża betonowego o powierzchni zniszczonej do 0.5 m2	miejsc.		
		2	miejsc.	2.000	
				RAZEM	2.000

INSPIRACJA NADZORU
Lp. 38 - 0205-05
upr. bud. w/wid. 00 21012-36/m2

**POLSKI ZWIĄZEK
GŁUCHYCH**
Oddział Kujawsko-Pomorski
w Bydgoszczy


**Ośrodek Rehabilitacji
i Wsparcia Społecznego
Niesłyszących**
w Bydgoszczy

Polski Związek Głuchych
Specjalistyczny Ośrodek
Diagnozy i Rehabilitacji
Dzieci i Młodzieży
z Wadą Słuchu
w Bydgoszczy

PZG

PZG

Permalink: 3



Oddzi
Ośr
i Ws
Polsk
Spec
Diag
D

PHC

Lp.	Podstawa	Opis i wyliczenia	j.m.	Poszcz	Razem
1	KNR 4-01 0354-05	Wykucie z muru ościeżnic drewnianych o powierzchni ponad 2 m ² 1.05*2.36	m ² m ²	2.478	
				RAZEM	2.478
2	KNR-W 2-02 1027-03 wycena indywidualna	Drzwi zewnętrzne drewniane pełne jednoskrzydłowe z naświetlem o powierzchni ponad 1.5 m ² 1.05*2.36	m ² m ²	2.478	
				RAZEM	2.478
3	KNR 4-01 0920-26	Założenie na nowym miejscu zamków wpuszczanych wielozastawkowych - zamek z wkładką patentową 1	szt. szt.	1.000	
				RAZEM	1.000
4	KNR 4-01 0920-20	Założenie na nowym miejscu klamek z szyldami 1	szt. szt.	1.000	
				RAZEM	1.000
5	KNR 4-01 0708-01	Wykonanie tynków zwykłych wewnętrznych kat. III z zaprawy cementowo-wapiennej na ościeżach szerokości do 15 cm (1.05+2.36+2.36)*0.15	m m	0.866	
				RAZEM	0.866
6	KNR 4-01 0108-11 analiza indywidualna	Wywiezienie gruzu i materiałów z rozbiórki 0.15	m ³ m ³	0.150	
				RAZEM	0.150

26.06.2012

Pracownia Projektowa
[Signature]
 Władysław Jankowski
 ul. Turka 20/22, 01-207 Warszawa

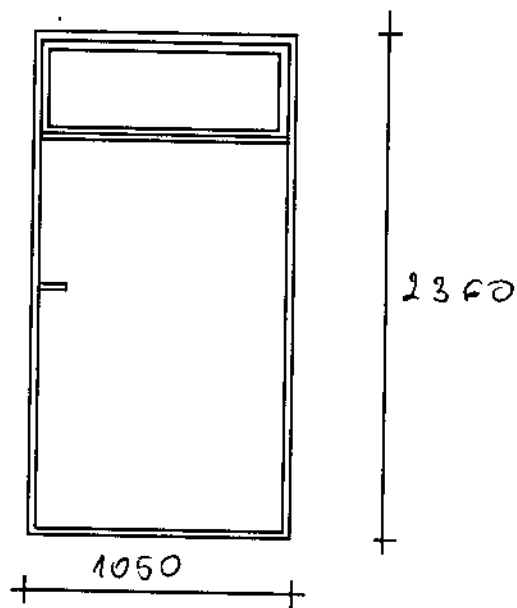
Szkic drzwi wejściowych do budynku

ul. Harcerska 15D (lewa strona)


Drzwi drewniane jednoskrzydłowe
z naświetlem górnym - nieotwieranym,
szyba w naświetlu - szkło bezpieczne

z klamkami i zamkiem (klucze 5 szt.)
kolor brązowy

POMIARY NALEŻY Pobrać z NATURY



11a



Lp.	Podstawa	Opis i wycenienia	j.m.	Poszcz	Razem
1	KNR 4-01 0354-05	Wykucie z muru ościeżnic drewnianych o powierzchni ponad 2 m2 (drzwi podwójne) Krotność = 2 1.00*2.42	m ² m ²	2.420	
				RAZEM	2.420
2	KNR-W 2-02 1027-03 wycena indywidualna	Drzwi wejściowe do mieszkania wewnętrzne pełne jednoskrzydłowe o powierzchni ponad 1.5 m2 w miejscu istniejącego naświetla wykonać panel z płyty w kolorze i fakturze drzwi 1.0*2.42	m ² m ²	2.420	
				RAZEM	2.420
3	KNR 4-01 0920-26	Założenie na nowym miejscu zamków wpuszczanych wielozastawkowych - zamki z wkładką patentową 1	szt. szt.	1.000	
				RAZEM	1.000
4	KNR 4-01 0920-20	Założenie na nowym miejscu klamek z szyldami 1	szt. szt.	1.000	
				RAZEM	1.000
5	KNR 4-01 0708-01	Wykonanie tynków zwykłych wewnętrznych kat. III z zaprawy cementowo-wapiennej na ościeżach szerokości do 15 cm (1.05+2.45+2.45)*0.25	m m	1.488	
				RAZEM	1.488
6	KNR 4-01 1204-02	Dwukrotne malowanie farbami emulsyjnymi starych tynków wewnętrznych ścian przemalowanie ściany od strony klatki schodowej po wymianie drzwi (1.05+2.45+2.45)*0.50	m ² m ²	2.975	
				RAZEM	2.975
7	KNR 4-01 0108-11 analiza indywidualna	Wywiezienie gruzu i materiałów z rozbiórki 0.15	m ³ m ³	0.150	
				RAZEM	0.150

28.05.18

Administracja Domów Miejskich "ADM" Sp. z o.o.
[Signature]
 Wiceprezident
 ul. ... 38-421 ...

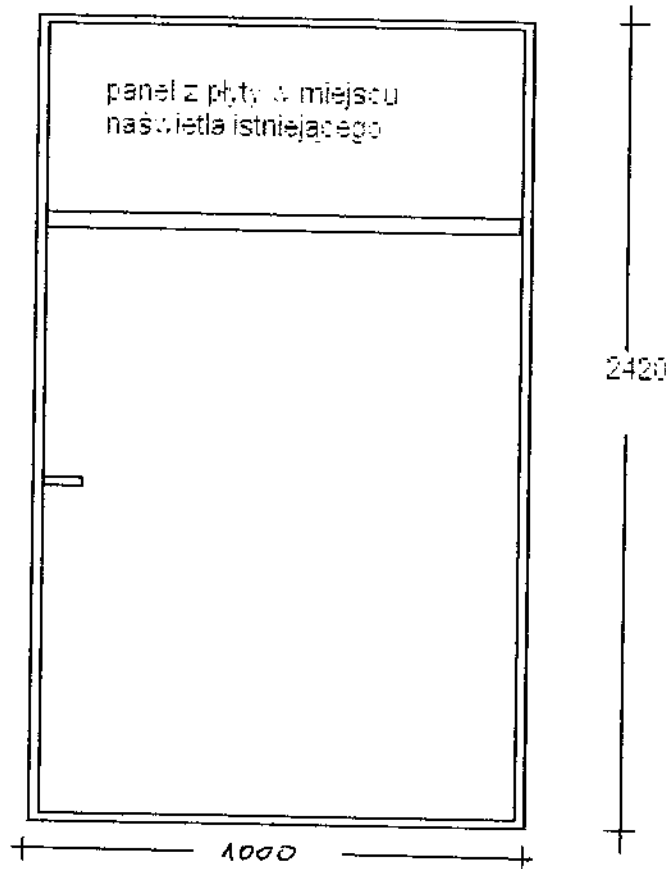
SZKIC DRZWI

Drzwi wewnętrzne wejściowe do mieszkania

ul. Leśna 7/1

Pomiary należy pobrać z natury

Drzwi w kolorze brązowym



drzwi z kompletem kluczy (szt.3)

klamki z szyldami


zamek z wkładką patentowa

3 zawiasy

próg

wizjer

Handwritten signature and stamp



Lp.	Podstawa	Opis i wyczenia	j.m.	Poszcz	Razem
1	KNR 4-01 0354-05	Wykucie z muru ościeżnic drewnianych o powierzchni ponad 2 m2 1.22*2.64	m ² m ²	3.221	
				RAZEM	3.221
2	KNR-W 2-02 1027-03 wycena indywidualna	Drzwi zewnętrzne drewniane pełne jednoskrzydłowe z naswietłem o powierzchni ponad 1.5 m2 1.22*2.64	m ² m ²	3.221	
				RAZEM	3.221
3	KNR 4-01 0920-26	Założenie na nowym miejscu zamków wpuszczanych wielozastawkowych - zamek z wkładką patentową 1	szt. szt.	1.000	
				RAZEM	1.000
4	KNR 4-01 0920-20	Założenie na nowym miejscu klamek z szyldami 1	szt. szt.	1.000	
				RAZEM	1.000
5	KNR 4-01 0708-01	Wykonanie tynków zwykłych wewnętrznych kat. III z zaprawy cementowo-wapiennej na ościeżach szerokości do 15 cm (1.22+2.64+2.64)*0.25	m m	1.625	
				RAZEM	1.625
6	KNR 4-01 0108-11 analiza indywidualna	Wywiezienie gruzu i materiałów z rozbiórki 0.30	m ³ m ³	0.300	
				RAZEM	0.300

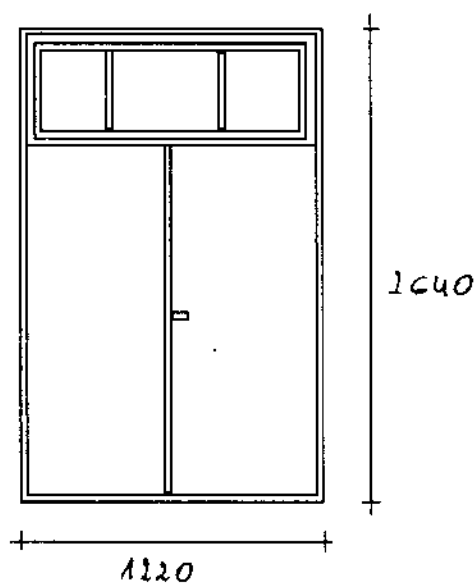
26.05.12


 ...
 ...

Szkic drzwi wejściowych do budynku
ul. Wyszyńskiego 46

Drzwi drewniane dwuskrzydłowe – podział symetryczny
z naświetlem górnym - nieotwieranym,
szyba w naświetlu – szkło bezpieczne
blokada jednego skrzydła
z klamkami i zamkiem (klucze 9 szt.)
kolor brązowy

POMIARY NALEŻY POBRAC
Z NATURY



11/18

118

ADM

40

WYSZYŃSK

SKOBYDKA
PEVNE

YHAI
E W O I E
AIHAI

