

SJ, VII/2016, 2A-2
8 09 2016
P



2
URZĄD MIASTA
Bydgoszcz
Wydział Administracji Budowlanej

Polska Spółka Gazownictwa sp. z o.o.
Oddział w Gdańsku, Zakład w Bydgoszczy
ul. Jagiellońska 42, 85-097 Bydgoszcz

Nr sprawy: 92537
Nr warunków: WI/B-ZDK/3179/2016
Data: 01.09.2016

Podmiot występujący o warunki przyłączenia

▪ **Miasto Bydgoszcz**
ul. Jezuicka 1,
85-102 Bydgoszcz

Adres do korespondencji

Administracja Domów Miejskich
"ADM" Spółka z o.o.
ul. Jana i Jędrzeja Śniadeckich 1
85-011 Bydgoszcz

WARUNKI PRZYŁĄCZENIA DO SIECI GAZOWEJ

Przewidywany pobór gazu ziemnego wysokometanowego w ilości nie większej niż 10 m³/h / gazu ziemnego zaazotowanego w ilości nie większej niż 25 m³/h

W odpowiedzi na wniosek z dnia 31.08.2016 w oparciu o Rozporządzenie Ministra Gospodarki z dnia 2 lipca 2010 r. w sprawie szczegółowych warunków funkcjonowania systemu gazowego Dz.U. z 22 lipca 2010 r. Nr 133 poz. 891, wydaje się następujące Warunki przyłączenia do sieci gazowej:

- Rodzaj paliwa wg PN-C-04750:2011: gaz z rodziny gazy ziemne, wysokometanowy, symbol E.
- Miejsce przyłączenia instalacji podmiotu: lokal mieszkalny, adres: ul. Grunwaldzka 6/15, 85-236 Bydgoszcz.
- Cel wykorzystania paliwa gazowego: przygotowanie posiłków, przygotowanie ciepłej wody, ogrzewanie pomieszczeń.
- Rodzaj i ilość urządzeń gazowych, które będą podłączone do instalacji gazowej:
 - kocioł gazowy dwufunkcyjny o mocy 24 [kW], sztuk: 1, suma mocy: 24 [kW]
 - kuchnia gazowa 4-palnikowa o mocy 8 [kW], sztuk: 1, suma mocy: 8 [kW]
 - łącznie moc wszystkich urządzeń: 32 [kW]
- Dostawa i odbiór paliwa gazowego:
 - moc umowna: 4,0 [m³/h], roczny odbiór paliwa gazowego: 1600,0 [m³/rok], sztuk: 1
- Miejsce przyłączenia do czynnej sieci gazowej:
 - instalacja istniejąca w w/w obiekcie, lokalizacja: Bydgoszcz, ul. Grunwaldzka 6
- Ciśnienie w miejscu dostawy i odbioru paliwa gazowego:
 - minimalne: 1,8 [kPa]
 - maksymalne: 2,5 [kPa]
- Wymagania dotyczące kontroli dostawy i odbioru paliwa gazowego:
 - Charakterystyka układu pomiarowego:
 - typ gazomierza: G-4, rozstaw króćców: 130 [mm], sztuk: 1, lokalizacja: w szafce na klatce schodowej, dostarcza: PSG sp. z o.o.
 - Wymagania dotyczące redukcji:
 - nie dotyczy
- Miejsce rozgraniczenia sieci gazowej PSG sp. z o.o. i instalacji odbiorcy przyłączanego (Punkt wyjścia z systemu gazowego) stanowi: kurek główny zlokalizowany w szafce na zewnętrznej ścianie budynku.
- Instalacja gazowa powinna być zaprojektowana i wykonana w trybie określonym Prawem budowlanym, zgodnie z wymogami Rozporządzenia Ministra Infrastruktury z dnia 12 kwietnia 2002 r. w sprawie w sprawie warunków technicznych, jakim powinny odpowiadać budynki i ich usytuowanie (Dz. U. z 2002 r. Nr 75 poz. 690) z późn. zmianami w oparciu o dokumentację techniczną, na którą

Polska Spółka Gazownictwa sp. z o.o. ul. M. Kasprzaka 25, 01-224 Warszawa
Oddział w Gdańsku, ul. Wąłowa 41/43, 80-858 Gdańsk
KRS 0000374001, Sąd Rejonowy dla m. st. Warszawy w Warszawie, XII Wydział Gospodarczy KRS
NIP 525 24 66 411, REGON 142739519, Kapitał Zakładowy 10 454 206 550 zł
www.psgaz.pl

Za zgodność kopii z oryginałem
mgr inż. Michał Kaczmarek

uzyskano prawomocne pozwolenie na budowę. Zgodnie z powyższymi przepisami zabrania się stosowania w jednym budynku gazu płynnego i gazu z sieci gazowej. Zaprojektowanie i wykonanie instalacji gazowej leży po stronie Klienta.

11. Przyłączane do sieci urządzenia i instalacje muszą spełniać wymagania techniczne i eksploatacyjne zapewniające:
 - 11.1. bezpieczeństwo funkcjonowania systemu gazowego,
 - 11.2. zabezpieczenie systemu gazowego przed uszkodzeniami spowodowanymi niewłaściwą pracą przyłączonych urządzeń,
 - 11.3. zabezpieczenie przyłączonych urządzeń, instalacji przed uszkodzeniami w przypadku awarii lub wprowadzenia ograniczeń w poborze lub dostarczaniu paliw gazowych.
12. W przypadku zmiany parametrów odbioru paliwa gazowego należy ponownie wystąpić z Wnioskiem o określenie nowych Warunków przyłączenia do sieci gazowej.
13. Warunki przyłączenia są ważne przez okres 24 miesięcy od dnia ich wydania, to jest do dnia **01.09.2018**.
14. Klauzule:
 - 14.1. W realizacji przyłączenia (w tym w opracowaniach projektowych) należy stosować rozwiązania techniczne i technologiczne przewidziane wewnętrznymi opracowaniami PSG sp. z o.o. Oddział w Gdańsku, których odpowiednie części tematyczne będą udostępnione projektantowi/wykonawcy na jego zgłoszenie, wyrażone w formie pisemnej, lub elektronicznej.
 - 14.2. Projekt instalacji gazowej nie podlega uzgodnieniu w PSG sp. z o.o.
 - 14.3. Niniejsze Warunki przyłączenia do sieci gazowej stanowią oświadczenie o zapewnieniu dostarczania paliwa gazowego w rozumieniu art. 34 ust. 3 pkt. 3 lit. A) Ustawy Prawo budowlane oraz art. 7 ust 14 Ustawy Prawo energetyczne, jednak nie są zobowiązaniem do sprzedaży paliwa gazowego.

PRZEDSIĘBIORSTWO GAZOWNICZE

KIEROWNIK
Dział Obsługi Klienta

.....Pracownikowski

Wszelkie uwagi dotyczące warunków należy kierować do:
Dział Obsługi Klienta, ul. Jagiellońska 42, 85-097 Bydgoszcz
Warunki sporządził: Andrzej Makowski, telefon: 52 3285427
adres e-mail: andrzej.makowski@gdansk.psgaz.pl

Za zgodność kopii z oryginałem
mgr inż. Michał Kaczmarek



Tel. 371 45 62

Opinia Nr .160... /2016.r

Z wyników przeprowadzonych oględzin – ekspertyzy urządzeń ogrzewczo – kominowych wBYDGOSZCZ.....ul...GRUNWALDZKA.....Nr6.....
dotycząca mieszkania Nr15..... Pana /i/ .Administracja.Domów.Miejskich..ROM.3.....
sporządzona przez posiadającego wymagane uprawnienia mistrza kominiarskiego
PanaŻuchowski.Witold..... w celu.

1. Wskazania miejsca na podłączenie
2. Ustalenia prawidłowości podłączenia
3. Ustalenia przyczyn wadliwego działania urządzeń

W związku z czym stwierdza się co następuje :
1. Przewód(y) Nr1,4..... (patrz szkic na odwrocie) odpowiadają – ~~nie odpowiadają~~ wymaganiom niżej wymienionych przepisów i ~~może~~ (mogą) - ~~nie może~~ (nie mogą) być przeznaczony (e) do podłączenia NR.1.wentylacji.w.łazience..NR.4.pieca.CO.GAZ.w.kuchni..po.likwidacji.kuchni.węglowej...
Podać rodzaj urządzenia a w przypadku braku możliwości podłączenia podać przyczynę
..V..ZWIĄZKU.Z.UKOŚNYM.PROWADZENIEM.PRZEWODOW..NELEŻY.SPRAWDZIĆ.MOŻLIWOŚĆ.
..ZAINSTALOWANIA..SZTYWNEGO.SYSTEMU.SPALINOWEGO.....

2) Urządzenie (a) ...Wentylacja.w.kuchni..... podłączone jest ~~sa~~ prawidłowo – ~~nie~~ prawidłowo
Podać rodzaj urządzenia
..do.przewodu.kominowego.i.działa.sprawnie..Zainstalować.kratkę.o.wym.otowru.wlotowego.14.x.21.cm.....
..Wentylację.w.łazience.połączyć.stalowym.kanałem.spiro.o.przekroju.160.mm.....

Jeżeli nieprawidłowo – podać z jakiej przyczyny działa (ją) wadliwie z przyczyn
3. Urządzenie (a)
Wymienić jakie
.....

Celem osiągnięcia prawidłowego funkcjonowania urządzenia należy : ...przewód.spalinowy.zabezpieczyć.....
...wkładem.kominowym..Sprawdzić.możliwość.zainstalowania.pieca.z.systemem.pow/spalinowym.....
...Wskazane.zainstalowanie.pieca.z.paleniskiem.atmosferycznym.....
Wymienić sposoby usunięcia przyczyn wadliwego działania

Inne uwagipo.wykonaniu.zgłosić.do.odbioru.....

Opinię sporządzono w oparciu o : Ustawę prawo Budowlane z dnia 07.07.1994 r./ Dz. U. Nr 89 poz. 414/ ,
Ustawę o Ochronie p. poż. Z dnia 27.08.1991 r. Dz. U. Nr 81 poz. 351 / oraz na ich podstawie wydane przepisy wykonawcze i obowiązujące normy przedmiotowe, w tym Rozp. Ministra Spraw Wewnętrznych z dnia 03.11.1992 r. w sprawie ochrony przeciwpożarowej budynków /Dz. U. Nr 92 poz. 460/ .
Opinię sporządzono w 3 egz. z przeznaczeniem 2 egz. dla...ADM.ROM.3.....
1 egz. dla.....a/a.....

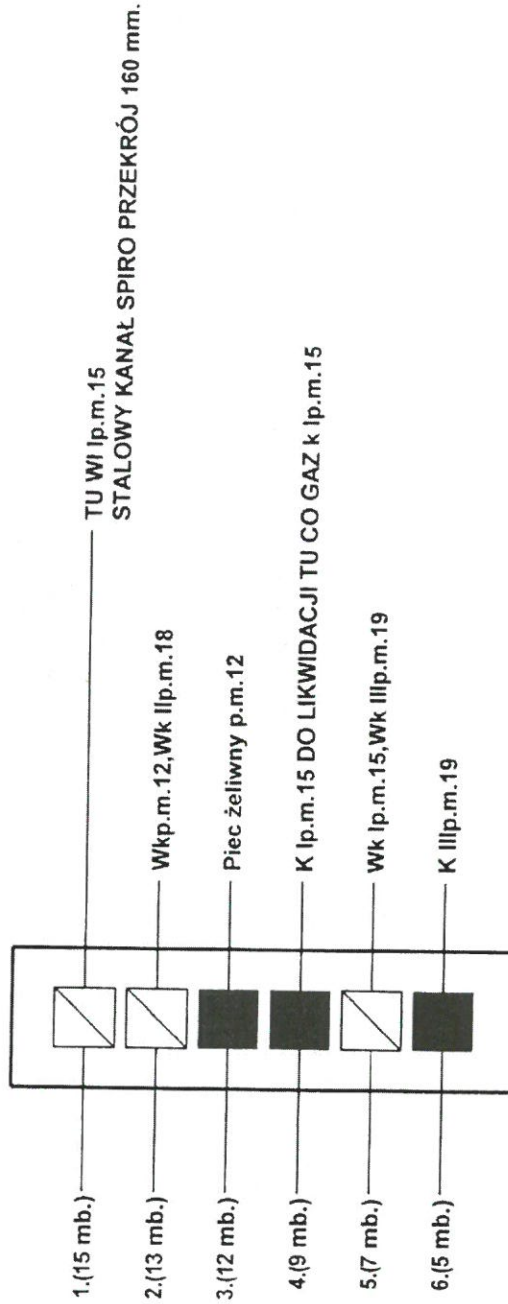
sekretariat ROM-3
Pótwierdzenie odbioru opinii :
Dnia2016-09-20..... podpis.....

OPINIOWA WCA
(uprawniony rej. Mistrz kominiarski)
ZAKŁAD KOMINIARSKI
Witold Żuchowski
upr. mistrz nr 19034 z dn. 23.06.88r
ul. Grzeźnińska 21 85-313 Bydgoszcz
tel. kom. 601 833 620
Pieczęć i podpis

- Uwagi :
1. Szkic orientacyjny na odwrocie
 2. Niepotrzebne skreślić

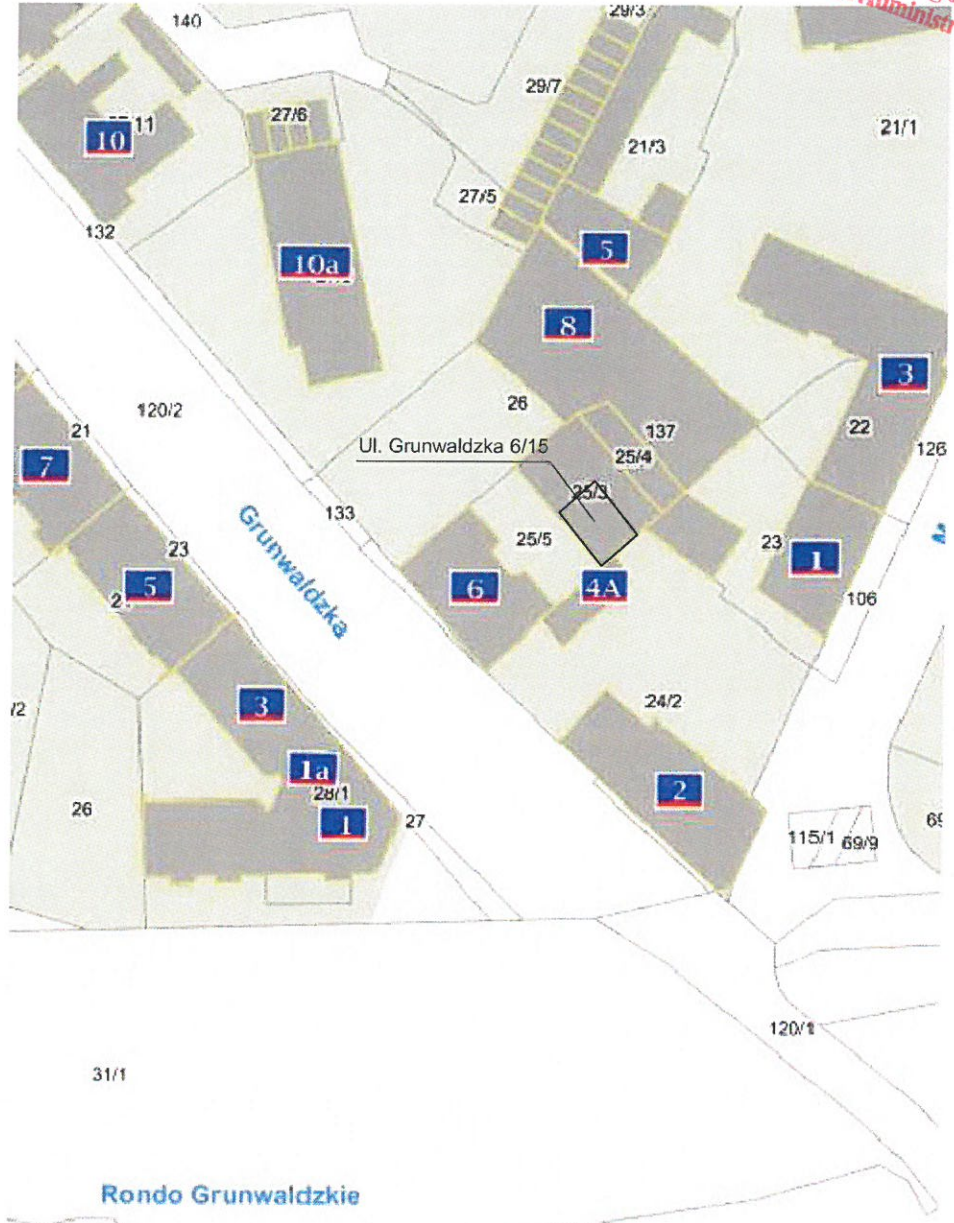
Za zgodność kopii z oryginałem
mgr inż. Michał Kaczmarek

UL. GRUNWALDZKA 6 m.15

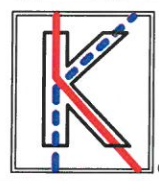


Za zgodność kopii z oryginałem
mgr inż. Michał Maczmarek

ZAKŁAD KOMINIARSKI
Inżynier Kominiarski
Witold Żurkowski
upr. inżynierska 15204 z dn. 23.06.96r
ul. Golewiewska 21 85-313 Bydgoszcz
Tel. 42 631 633 630



INSTAL-KACZMAREK
Biuro projektów
instalacji sanitarnych
Michał Kaczmarek
85-791 Bydgoszcz
ul. T. Duracza 5/26



tel. 784 228 041
tel. 788 339 355
e-mail: instalkaczmarek@op.pl

Obiekt	Lokal mieszkalny nr 15 w budynku wielorodzinnym przy ul. Grunwaldzkiej 6 w Bydgoszczy		
Inwestor	Miasto Bydgoszcz reprezentowane przez "ADM" Sp. z o.o. ul. Sniadeckich 1, 85-011 Bydgoszcz		
Temat	Projekt budowlany wewnętrznej instalacji gazowej, c.o. i c.w.u dla lokalu mieszkalnego nr 15 w budynku wielorodzinnym przy ul. Grunwaldzkiej 6 w Bydgoszczy		
Branża	Sanitarna		
Nazwa rysunku	Plan sytuacyjny.	nr rys.	S1
Projektował	mgr inż. Michał Kaczmarek nr upr.: KUP / 0146/ PWOS / 13	podpis <i>M.K.</i>	data 07.03.2017 r.
Sprawdził	mgr inż. Iwona Kaczmarek nr upr.: KUP / 0127 / POOS / 14	podpis <i>I.K.</i>	skala _____

