

Lp.	Podstawa	Opis i wyliczenia	j.m.	Poszcz.	Razem
1		<b>Bora Komorowskiego 12 klatka od 1- 12</b>			
1	KNR-W 2- d.1 02 1040-02	Drzwi aluminiowe dwuskrzydłowe - przystosowane do domofonu (elektrozaczep, gałko-klamka), trzy zawiasy w każdym skrzydle, blokada mniejszego skrzydła. zamek z wkładką patentowa ,3 klucze Uwaga: podział drzwi ,kolor, wypełnienie - panel nieprzezroczysty oraz szyby analogicznie jak w pozostałych 1,28*2,09	m <sup>2</sup>  m <sup>2</sup>	  2,675	
				RAZEM	2,675
2	KNR AL-01 d.1 0304-06	Montaż elektromechanicznych elementów blokujących - samozamykacz do drzwi 1	szt  szt	  1,000	
				RAZEM	1,000

Inspektor Nadzoru Inwestorskiego

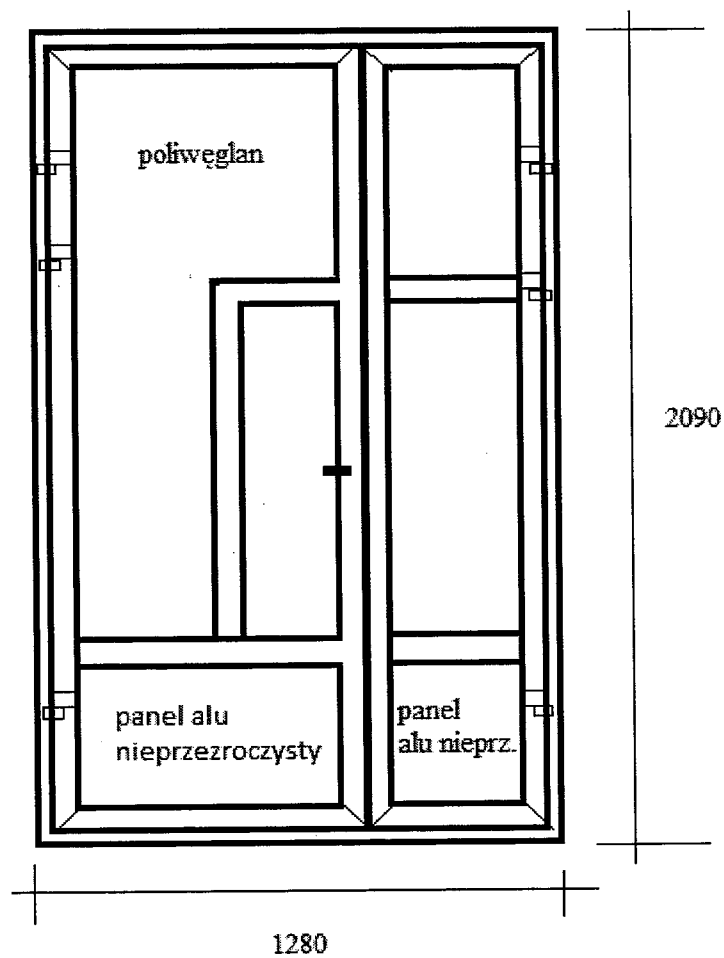
*Violetta Furczykowska*  
 upr. bud. GP-KZ-7342/256/02  
 w specjalności konstrukcyjno-budowlanej  
 KUP/BO.0088/05

1

SZKIC DRZWI  
DRZWI ALUMINIOWE  
z dokładnym odwzorowaniem wyglądu drzwi  
samozamykacz, blokada skrzydła, gałko-klamka, przystosowane do domofonu  
Bora Komorowskiego 12 klatka I

Pomiary należy pobrać z natury


Sztuk 1



Inspektor Nadzoru Inwestorskiego

*Violetta Pomyńska*  
upr. bud. GP-KZ-7342/256/92  
w specjalności konstrukcyjno-budowlanej  
KUP/BO/0088/05

2



3

Lp.	Podstawa	Opis i wyliczenia	j.m.	Poszcz.	Razem
1	KNR 4-01 0354-05	Wykucie z muru ościeżnic drewnianych o powierzchni ponad 2 m2 1,080*2,16	m <sup>2</sup> m <sup>2</sup>	2,333	
				RAZEM	2,333
2	KNR-W 2-02 1027-03 analogia	Drzwi zewnętrzne płycinowe pełne o powierzchni ponad 1.5 m2  Wejściowe z dworu do mieszkania współczynnik przenikania ciepła dla drzwi U (max)1,5 W/(m2*K).  Wykonanie , montaż i obróbka drzwi zewnętrznych drewnianych ,jednoskrzydłowych ,ocieplonych trzy zawiasy ,uszczelki w skrzydle i ościeżnicy,klamki,wizjer,próg, zamek górny i dolny ( 2,50*1,27)*2	m <sup>2</sup> m <sup>2</sup>	6,350	
				RAZEM	6,350
3	KNR 4-01 0108-11 analiza indywidualna	Wywiezienie materiałów z rozbiórki 0,20	m <sup>3</sup> m <sup>3</sup>	0,200	
				RAZEM	0,200
4	kalk. własna	Uylizacja 1	kpl kpl	1,000	
				RAZEM	1,000

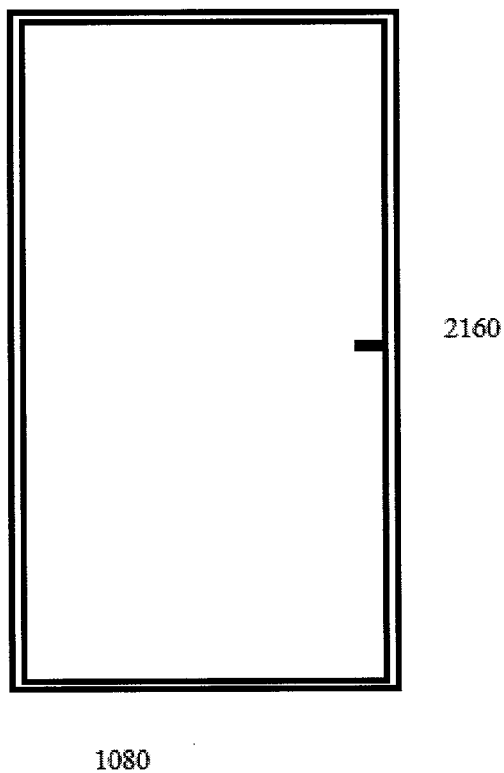
Inspektor Nadzoru Inwestorskiego

*Violetta Puczyłowska*  
upr. bud. GP-KZ-7342/256/92  
w specjalności konstrukcyjno-budowlanej  
KUP/BO/0088/05

4

SZKIC DRZWI

ul. Harcerska 15 B/10  
drzwi zewnętrzne drewniane ocieplone z ościeżnicą ,klamkami ,zamkiem górnym i dolnym ,  
progim i wizjerem



Inspektor Nadzoru Inwestorskiego  
*Violetta Parzyńska*  
upr. bud. GP-KZ-7342/256/92  
w specjalności konstrukcyjno-budowlanej  
KUP/BO/0088/05

Lp.	Podstawa	Opis i wyczerpania	j.m.	Poszcz.	Razem
1	KNR 4-01 0354-05	Wykucie z muru ościeżnic drewnianych o powierzchni ponad 2 m2 0,90*2,05	m <sup>2</sup> m <sup>2</sup>	1,845	1,845
				RAZEM	1,845
2	KNR-W 2-02 1027-03 analogia	Drzwi zewnętrzne płycinowe pełne o powierzchni ponad 1.5 m2  Wykonanie , montaż i obróbka drzwi zewnętrznych drewnianych ,jednoskrzydłowych ,ocieplonych trzy zawiasy ,uszczelki w skrzydle i ościeżnicy,klamki,próg, zamek górny i dolny,próg,wizjer ,komplet kluczy 0,90*2,05	m <sup>2</sup> m <sup>2</sup>	1,845	1,845
				RAZEM	1,845
3	KNR 4-01 0108-11 analiza indywidualna	Wywiezienie materiałów z rozbiórki  0,10	m <sup>3</sup> m <sup>3</sup>	0,100	0,100
				RAZEM	0,100
4	kalk. własna	Uylizacja 1	kpl kpl	1,000	1,000
				RAZEM	1,000

Inspektor Nadzoru Inwestorskiego

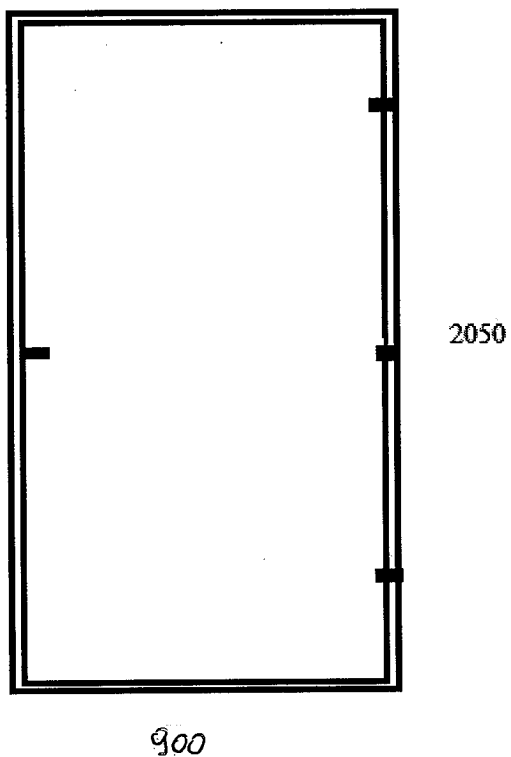
*Violetta Rubyska*  
 upr. bud. GP-KZ-7342/256/92  
 w specjalności konstrukcyjno-budowlanej  
 KUP/BO/0088/05

6

# SZKIC DRZWI

ul. Gdańska 126/2  
( drzwi zewnętrzne wejście do lokalu nr 2 )  
drzwi drewniane ocieplone z ościeżnicą ,klamkami ,  
zamkiem górnym i dolnym , progiem ,trzy zawiasy,wizjer,komplet kluczy

pomiary należy pobrać z natury



Inspektor Nadzoru Inwestorskiego

*Violetta W. Wajska*  
upr. bud. GP-KZ-7342/256/92  
w specjalności konstrukcyjno-budowlanej  
KUP/BC/0068/05

4

Lp.	Podstawa	Opis i wyliczenia	j.m.	Poszcz.	Razem
1	KNR 4-01 0354-05	Wykucie z muru ościeżnic drewnianych o powierzchni ponad 2 m <sup>2</sup>  0,90*2,05	m <sup>2</sup>  m <sup>2</sup>	  1,845	
				RAZEM	1,845
2	KNR-W 2-02 1040-01 analogia	Drzwi wejściowe z klatki schodowej do mieszkania  Drzwi z ościeżnicą stalową w kolorze skrzydła, wyposażone w dwa zamki - system jednego klucza, klamkę, wizjer, próg, skrzydło stalowe ocieplone 0,90*2,05	m <sup>2</sup>  m <sup>2</sup>	  1,845	
				RAZEM	1,845
3	KNR 4-01 0707-05	Wykonanie tynków uzupełniających zwykłych kat. III na murach na podłożu z cegieł lub betonowym na stykach murów z ościeżnicami, opaskami, listwami i cokolikami podłogowymi 2,05+2,05+1,0	m  m	  5,100	
				RAZEM	5,100
4	KNR 4-01 1204-02	Dwukrotne malowanie farbami emulsyjnymi starych tynków wewnętrznych ścian (2,05+2,05+1,0)*0,25	m <sup>2</sup>  m <sup>2</sup>	  1,275	
				RAZEM	1,275
5	KNR 4-01 0108-11 0108-12 analogia	Wywiezienie materiału z rozbiórki samochodami samowładzowymi na odległość 19 km  1	kpl.  kpl.	  1,000	
				RAZEM	1,000
6	kalk. własna	Uylizacja  1	kpl.  kpl.	  1,000	
				RAZEM	1,000

Inspektor Nadzoru Inwestorskiego  
*Violetta P. P.*  
 upr. bud. GP-KZ-7342/256/92  
 w specjalności konstrukcyjno-budowlanej  
 KUP. BO/0088/05

8




SZKIC DRZWI

ul. Sikorskiego 2/7

Drzwi do mieszkania

Pomiary należy pobrać z natury



2050

900

Inspektor Nadzoru Inwestorskiego

*Violetta Parzyńska*  
upr. bud. GP-KZ-7342/256/92  
w specjalności konstrukcyjno-budowlanej  
KUP/BO/0088/05

8

Lp.	Podstawa	Opis i wyczerpania	j.m.	Poszcz.	Razem
1	KNR 4-01 0354-05	Wykucie z muru ościeżnic drewnianych o powierzchni ponad 2 m2 0,90*2,0	m <sup>2</sup> m <sup>2</sup>	1,800	
				RAZEM	1,800
2	KNR-W 2-02 1027-03 analogia	Drzwi zewnętrzne pływające pełne o powierzchni ponad 1.5 m2  Wykonanie , montaż i obróbka drzwi zewnętrznych drewnianych ,jednoskrzydłowych ,ocieplonych trzy zawiasy ,uszczelki w skrzydle i ościeżnicy,klamki,próg, zamek górny i dolny 0,90*2,0	m <sup>2</sup> m <sup>2</sup>	1,800	
				RAZEM	1,800
3	KNR 4-01 0108-11 analiza indywidualna	Wywiezienie materiałów z rozbiórki  0,10	m <sup>3</sup> m <sup>3</sup>	0,100	
				RAZEM	0,100
4	kalk. własna	Uylizacja 1	kpl kpl	1,000	
				RAZEM	1,000

Inspektor Nadzoru Inwestorskiego

Violetta Purzyńska

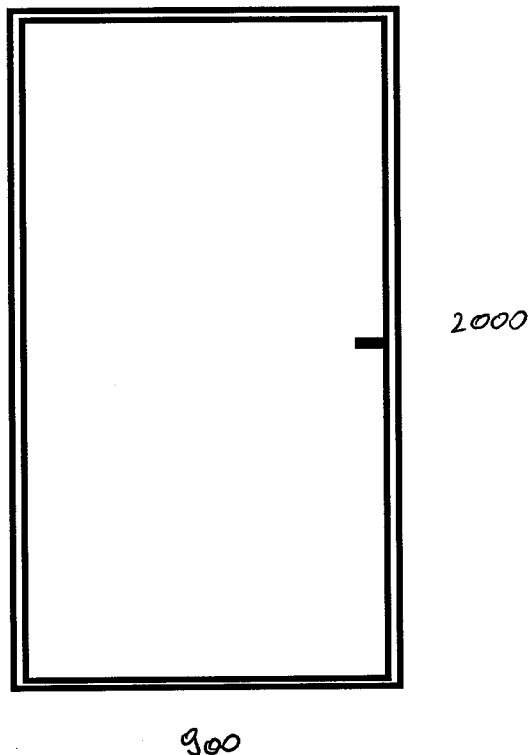
upr. bud. GP-KZ-7342/256/92  
w specjalności konstrukcyjno-budowlanej  
KUP/BO/0088/05

10

## SZKIC DRZWI

ul. Wyszogrodzka 1 ( drzwi do budynku wejście do korytarza lokal nr 1)  
drzwi zewnętrzne drewniane ocieplone z ościeżnicą ,klamkami ,  
zamkiem górnym i dolnym , progiem

pomiary należy pobrać z natury



Inspektor Nadzoru Inwestorskiego

*Violetta Puczyłowska*  
upr. bud. GP-KZ-7342/256/92  
w specjalności konstrukcyjno-budowlanej  
KUP/BO/0088/05

Lp.	Podstawa	Opis i wyliczenia	j.m.	Poszcz.	Razem
1	KNR 4-01 0354-05	Wykucie z muru ościeżnic drewnianych o powierzchni ponad 2 m2 1,45*2,22	m <sup>2</sup> m <sup>2</sup>	3,219	
				RAZEM	3,219
2	KNR-W 2-02 1027-03 analogia	Drzwi zewnętrzne drewniane płycinowe pełne o powierzchni ponad 1.5 m2  Wykonanie , montaż i obróbka drzwi zewnętrznych drewnianych ,dwu- skrzydłowych z odtworzeniem detali architektonicznych i podziału skrzydeł.Drzwi wyposażone w zamek z wkładką patentową klucze ,klamkę,próg 1,45*2,22	m <sup>2</sup>  m <sup>2</sup>	3,219	
				RAZEM	3,219
3	KNR AL-01 0304-06	Montaż elektromechanicznych elementów blokujących - samozamykacz do drzwi +M -samozamykacz 1	szt szt	1,000	
				RAZEM	1,000
4	KNR 4-01 0108-11 analiza indywidualna	Wywiezienie materiałów z rozbiórki  0,20	m <sup>3</sup>  m <sup>3</sup>	0,200	
				RAZEM	0,200

Inspektor Nadzoru Inwestorskiego  
*Alu*  
 Violetta Purzyńska  
 upr. bud. GP-KZ-7342/256/92  
 w specjalności konstrukcyjno-budowlanej  
 KUP/BO/0088/05


12

## SZKIC DRZWI

ul. Żółkiewskiego 5 drzwi drewniane, dwuskrzydłowe z ościeżnicą, klamką, progiem, zamkiem i samozamykaczem, oraz blokada jednego skrzydła

( z zachowaniem istniejącego podziału drzwi i detali architektonicznych)

Pomiary należy pobrać z natury



2220

1450

Inspektor Nadzoru Inwestorskiego

*Violetta Purzyńska*  
upr. bud. GP-KZ-7342/256/92  
w specjalności konstrukcyjno-budowlanej  
KUP/BO/0088/05

13



114

1000  
1000  
1000