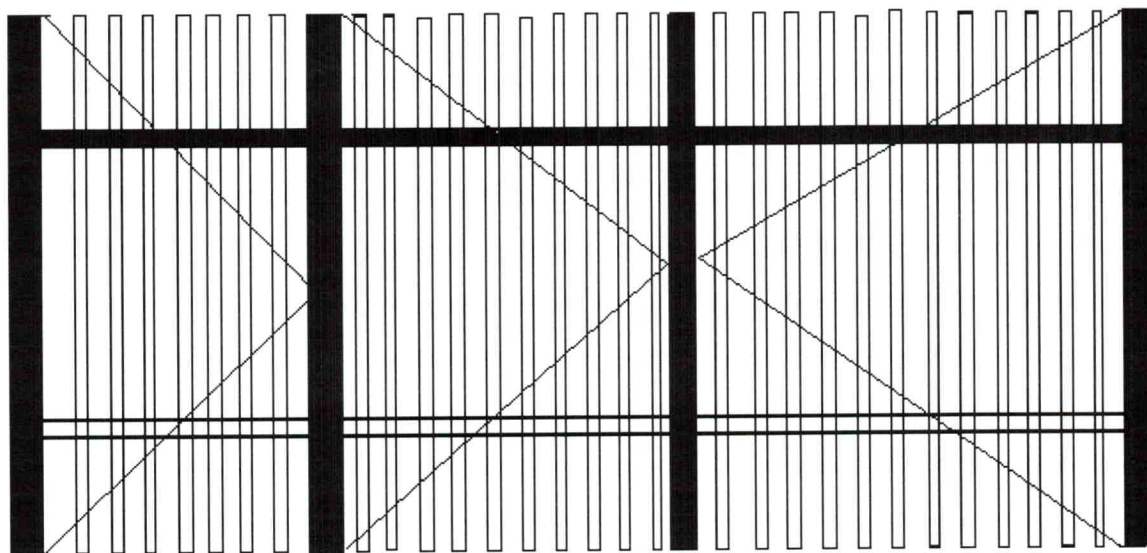


Lp.	Podstawa	Opis i wyliczenia	j.m.	Poszcz.	Razem
1	KNR 4-01 0103-02	Wykopy jamiste o powierzchni dna do 2.25 m <sup>2</sup> i głębokości do 1.5 m w gruncie kat. III 0,6*0,6*0,9*2	m <sup>3</sup> m <sup>3</sup>	 0,648	 0,648
				RAZEM	0,648
2	KNR 4-01 0212-02	Rozbiórka elementów konstrukcji betonowych niezbrojonych o grubości ponad 15 cm 0,4*0,4*0,5*2	m <sup>3</sup> m <sup>3</sup>	 0,160	 0,160
				RAZEM	0,160
3	KNR 2-02 1808-03	Wrota z furtkami wysokości 1,8 m; szerokość wrót 3 m i furtki 1,20 m z płaskownika i profoli zamkniętych na gotowych słupkach 1	kpl. kpl.	 1,000	 1,000
				RAZEM	1,000
4	KNR 4-01 0205-08	Naprawa większych uszkodzeń w jednym stopniu do 0.2 m <sup>2</sup> 2	szt. szt.	 2,000	 2,000
				RAZEM	2,000
5	KNR 4-01 0920-20	Założenie na nowym miejscu klamek z szyldami 1	szt. szt.	 1,000	 1,000
				RAZEM	1,000
6	KNR 4-01 0920-26	Założenie na nowym miejscu zamków wpuszczanych wielozastawkowych 1	szt. szt.	 1,000	 1,000
				RAZEM	1,000
7	KNR 4-01 1302-02	Naprawa zamka zwykłego z dorobieniem klucza analogia dorobienie 4 kluczy 1	szt. szt.	 1,000	 1,000
				RAZEM	1,000
8	KNR 4-01 0211-10	Wykucie otworów i obsadzenie kołków drewnianych analogia osadzenie tulei do otwierania bramy 2	szt. szt.	 2,000	 2,000
				RAZEM	2,000

Inspektor Nadzoru Inżynierskiego  
 Leszek S. [nieczytelny]  
 Upr. bud. nr [nieczytelny]  
 w [nieczytelny]  
 [nieczytelny]

Szkic bramy ul. Stawowa 8 w Bydgoszczy



Furtka 1,20 m

2 skrzydła po 150 m

Brama z profili zamkniętych i płaskownika

Inspektor Nadzoru Inwestorskiego  
Leszek Sogropolski  
upr. bud. WBPP-ND-7/10.205.F2  
w specjalności konstrukcyjno-budowlanej  
w zakresie ogólnobudowlanym  
KUP/BO/0161/04

# **SPECYFIKACJA TECHNICZNA WYKONANIA I ODBIORU ROBÓT BUDOWLANYCH**

Dla zadania – nazwa inwestycji: wykonanie bram stalowych,

Adres inwestycji: budynki będące w administracji „ADM” Sp. z o.o.

Branże: budowlana, ślusarska

Inwestor: Administracja Domów Miejskich „ADM” Sp. z o.o. Bydgoszcz

Opracował:

Leszek Saganowski

Inspektor Nadzoru Inwestorskiego  
Leszek Saganowski  
upr. bud. WBP.Nr. 7210.205/62  
w specjalności konstrukcyjno budowlanej  
w zakresie ogólnobudowlanym  
KUP/BO.0167/04

Inwestycja prowadzona jest na zlecenie:  
Administracji Domów Miejskich „ADM” Sp. z o.o. ul. J.J. Śniadeckich 1 w Bydgoszczy

Krótki opis funkcji i podstawowe dane obiektu:

Budynki mieszkalne wolnostojące murowane z cegły ceramicznej w technologii tradycyjnej: ławy ceglane, podpiwniczone częściowo, stropy drewniane kryte papą papą. Prace dotyczą terenu przy budynku.

Teren na którym znajduje się obiekt należy do Gminy Bydgoszcz i jest administrowany przez Administrację Domów Miejskich.

### **Szczegółowy zakres robót określony jest w przedmiarze robót**

#### 1.5. Określenia podstawowe.

Określenia podstawowe są zgodne z obowiązującymi przepisami podanymi w normach PN i wymogach prawa budowlanego.

Użyte w ST wymienione poniżej określenia należy rozumieć następująco:

Dziennik Budowy - wymagany prawem dokument opatrzony pieczęcią Starostwa Powiatowego zeszyt, z ponumerowanymi stronami służący do notowania wydarzeń zaistniałych w czasie wykonywania zadania budowlanego, rejestrowania dokonywanych odbiorów Robót, przekazywania poleceń i innej technicznej korespondencji pomiędzy Inżynierem, Wykonawcą! Projektantem. **Nie wymagany.**

Inżynier - osoba działająca w imieniu zamawiającego i wyznaczona przez niego do sprawowania na budowie samodzielnej funkcji technicznej określonej prawem Kierownik budowy - osoba wyznaczona przez Wykonawcę, upoważniona do kierowania robotami i do występowania w jego imieniu w sprawach realizacji Kontraktu.

Księga obmiarów - akceptowany przez Inżyniera zeszyt z ponumerowanymi stronami służący do wpisywania przez Wykonawcę obmiaru wykonywanych Robót w formie wyliczeń, szkiców i ew. dodatkowych załączników. Wpisy w księdze obmiarów podlegają potwierdzeniu przez Inżyniera.

Laboratorium badawcze - zaakceptowane przez Zamawiającego, niezbędne do przeprowadzenia wszelkich badań i prób związanych oceną jakości materiałów oraz robót. Materiały ~ wszelkie tworzywa niezbędne do wykonania Robót zgodnie z Dokumentacją Projektową! Specyfikacjami, zaakceptowane przez Inżyniera.

Polecenie Inżyniera - wszelkie polecenia przekazane Wykonawcy przez Inżyniera, w formie pisemnej, dotyczące sposobu realizacji Robót lub innych spraw związanych z prowadzeniem budowy.

Projektant - uprawniona osoba prawna lub fizyczna będąca autorem Dokumentacji Projektowej.

Rysunki - część Dokumentacji Projektowej, która wskazuje lokalizację, charakterystykę i wymiary obiektu będącego przedmiotem Robót.

Ślepy kosztorys - wykaz robót z podaniem ich ilości (przedmiar) w kolejności technicznej ich wykonania.

#### 1.6. Ogólne wymagania dotyczące robót.

Wykonawca robót jest odpowiedzialny za jakość ich wykonania oraz za zgodność z dokumentacją projektową, specyfikacją techniczną i poleceniami Inżyniera. Wykonawca powinien utrzymywać roboty do czasu ostatecznego odbioru. Utrzymanie powinno być prowadzone w taki sposób, aby realizowany obiekt lub jego elementy były w zadawalającym stanie przez cały czas, do momentu odbioru. Jeżeli Wykonawca w jakimkolwiek czasie zaniedba utrzymanie realizowanego obiektu w zadawalającym stanie, to na polecenie Inżyniera powinien rozpocząć roboty utrzymaniowe nie później niż 24 godziny po otrzymaniu tego polecenia. W przeciwnym razie Inżynier może natychmiast zatrzymać roboty z winy Wykonawcy.

### 1.7. Szczególne wymagania dotyczące robót.

Realizacja zadania odbywać się będzie na czynnym obiekcie. Lokatorzy muszą mieć swobodny dostęp do głównego wejścia, dojazdu samochodów oraz parkowania na terenie działki. Transport materiałów budowlanych musi odbywać się przy pomocy żurawika lub wciągarki, natomiast przemieszczanie pracowników Wykonawcy oraz innych uczestników procesu inwestycyjnego przy pomocy drabin lub windy towarowo-osobowej przestawianej zgodnie z zaawansowaniem robót, za co Wykonawca musi uwzględnić stosowne wynagrodzenie w swojej ofercie. Wykonawca zobowiązany jest wykonać daszki zabezpieczające przed upadkiem przedmiotów lub elementów z wysokości oraz wykonać osłony okien przed uderzeniem przedmiotów lub elementów z rozbiórki. W trakcie realizacji zadania Wykonawca musi zabezpieczyć możliwość korzystania przez pracowników z własnych węzłów sanitarnych (zakazuje się korzystania z sanitariatów w budynku) oraz nie może utrudniać lub ograniczać korzystania z innych instalacji i urządzeń znajdujących się w budynku. Konieczność okresowego wyłączenia części instalacji musi zostać każdorazowo zgłoszona Inżynierowi na 24 godziny przed planowaną realizacją.

### 1.8. Przekazanie placu budowy.

Zamawiający wskaże punkt poboru wody i energii elektrycznej. Wykonawca własnym staraniem i na własny koszt założy i usunie po zakończonej budowie liczniki wody, energii i ciepła. Rozliczenie za zużyte media następować będzie w cyklu miesięcznym.

### 1.9. Dokumentacja projektowa.

Specyfikacje techniczne (ST) opracowane są na podstawie uchwały wspólnoty Mieszkaniowej oraz obmiarów z natury, które Wykonawca otrzyma od zamawiającego autoryzowane przez Inżyniera. Wszelkie wykonane roboty i dostarczone materiały powinny być zgodne z ST. W przypadku rozbieżności w ustaleniach poszczególnych dokumentów obowiązuje kolejność ich ważności: umowa, specyfikacje techniczne, dokumentacja projektowa, przedmiar robót, kosztorys ofertowy. Cechy materiałów i elementów realizowanego obiektu powinny być jednorodne i wykazywać bliską zgodność z określonymi wymaganiami albo wartościami średnimi określonego przedziału tolerancji. Przedział tolerancji określa się w celu uwzględnienia przypadkowych, małych odchyleń od wartości docelowych, które są nieuniknione ze względów praktycznych. Jeżeli określona została wartość minimalna lub wartość maksymalna albo obie te wartości, to roboty powinny być prowadzone w taki sposób, aby cechy materiałów lub elementów robót znajdowały się w przeważającej mierze w pobliżu wartości granicznych. W przypadku, gdy materiały lub roboty nie będą w pełni zgodne z specyfikacjami i wpłynie to na niezadowalającą jakość robót, to takie materiały i roboty będą odrzucone i wykonane ponownie na koszt Wykonawcy.

### 1.10. Koordynacja dokumentów przetargowych.

Specyfikacje z przedmiarami robót i wszelkie dodatkowe dokumenty dostarczone Wykonawcy przez Zamawiającego są istotnymi elementami umowy - jakiegokolwiek wymaganie występuje w jednym z tych dokumentów jest tak samo wiążące, jak gdyby występowało ono we wszystkich dokumentach. Poszczególne dokumenty powinny być traktowane, pod względem ważności, wg kolejności wskazanej jak wyżej. Wykonawca nie może wykorzystywać na swoją korzyść jakichkolwiek nieścisłości, błędów lub braków w przedmiarach albo w specyfikacjach. W przypadku, gdy Wykonawca wykryje takie błędy lub braki, to powinien natychmiast powiadomić o tym Inżyniera. Inżynier wprowadzi niezbędne zmiany lub uzupełnienia.

### 1.11. Przestrzeganie prawa i odpowiedzialności wobec prawa.

Wykonawca ma obowiązek znać wszystkie ustawy i zarządzenia władz centralnych, zarządzenia władz lokalnych oraz inne przepisy, instrukcje oraz wytyczne, które w jakikolwiek sposób są

związane z realizacją robót lub mogą wpływać na sposób. przeprowadzenia robót. W czasie prowadzenia robót Wykonawca powinien przestrzegać i stosować wszystkie przepisy wymienione w ust. 1.

#### 1.12. Ochrona własności publicznej i prywatnej.

Wykonawca jest zobowiązany do ochrony przed uszkodzeniem lub zniszczeniem własności publicznej oraz prywatnej. W przypadku natrafienia na przedmioty zabytkowe lub mające wartość archeologiczną Wykonawca powinien powiadomić Inżyniera oraz władze wojewódzki roboty do dalszej decyzji.

własność. Stan uszkodzonej lub naprawionej własności powinien być nie gorszy niż przed powstaniem uszkodzenia.

Wykonawca powiadomi wszelkie instytucje obsługujące urządzenia podziemne i nadziemne o prowadzonych robotach i spowoduje przeprowadzenie przez te instytucje wszelkich niezbędnych adaptacji i innych koniecznych robót w obrębie terenu budowy w możliwie najkrótszym czasie, nie dłuższym jednak niż w czasie przewidzianym harmonogramem tych robót.

Zakłada się, że Wykonawca zapoznał się z zakresem robót wymienionych w kosztorysie ofertowym i uwzględnił ich przeprowadzenie planując swoje roboty.

Przed przystąpieniem do robót Wykonawca powinien podjąć wszelkie niezbędne kroki mające na celu zabezpieczenie instalacji i urządzeń podziemnych oraz nadziemnych przed ich uszkodzeniem w czasie realizacji robót.

W przypadku przypadkowego uszkodzenia instalacji Wykonawca natychmiast powiadomi odpowiednią instytucję użytkującą lub będącą właścicielem instalacji, a także Inżyniera. Wykonawca będzie współpracował w usunięciu powstałej awarii z odpowiednimi służbami specjalistycznymi. Jakikolwiek uszkodzenia instalacji i urządzeń podziemnych nie wykazanych na planach i rysunkach dostarczonych Wykonawcy przez Zamawiającego i powstałe bez winy lub zaniedbania Wykonawcy zostaną, usunięte na Wykonawcy.

#### 1.13. Ochrona środowiska.

Wykonawca ma obowiązek znać i stosować w czasie prowadzenia robót wszelkie przepisy dotyczące ochrony środowiska naturalnego.

W szczególności Wykonawca powinien zapewnić spełnienie następujących warunków: miejsca na bazy, składowiska i wewnętrzne drogi transportowe powinny być tak wybrane, aby nie powodować zniszczeń w środowisku naturalnym;

powinny zostać podjęte odpowiednie środki zabezpieczające przed:

zanieczyszczeniami zbiorników i cieków wodnych pyłami, paliwem, olejami, materiałami oraz innymi szkodliwymi substancjami, zanieczyszczeniem powietrza pyłami i gazami,

przekroczeniem dopuszczalnych norm hałasu, możliwością powstania pożaru;

praca sprzęt budowlanego używanego podczas realizacji robót nie może powodować zniszczeń w środowisku naturalnym poza terenem prowadzonych robót.

Oplaty i kary za przekroczenie w trakcie realizacji robót norm, określonych w odpowiednich przepisach dotyczących ochrony środowiska, obciążają Wykonawcę.

#### 1.14. Utrzymanie ruchu publicznego przez budowę.

Przed przystąpieniem do robót Wykonawca przedstawi Inżynierowi do zatwierdzenia uzgodniony z odpowiednim Zarządcą drogi i organem zarządzającym ruchem projekt organizacji ruchu i zabezpieczenia robót w okresie trwania budowy lub robót budowlanych. W zależności od potrzeb i postępu robót projekt organizacji ruchu powinien być aktualizowany przez Wykonawcę na bieżąco. Wykonawca jest zobowiązany do utrzymania ruchu publicznego na istniejącej drodze, na której prowadzone są roboty aż do zakończenia i odbioru robót.

Ruch publiczny może być skierowany zaakceptowaną trasą objazdową lub dla zapewnienia ruchu może być wykorzystana część jezdni, na której nie będą prowadzone roboty. W czasie wykonywania robót Wykonawca dostarczy, zainstaluje i będzie obsługiwał wymagane znaki drogowe i elementy zabezpieczenia ruchu, takie jak: zapory, światła ostrzegawcze,

W przypadku zastosowania ruchu jednokierunkowego, wahadłowego, Wykonawca powinien zapewnić odpowiednią ilość osób z chorągiewkami lub tymczasową sygnalizacją świetlną do kierowania ruchem.

Utrzymanie ruchu publicznego przez teren budowy nie podlega odrębnej zapłacie i przyjmuje się, że jest włączone w cenę.

Wykonawca zapewni stałe warunki widoczności i w dzień, i w nocy zapór i znaków, dla których jest to nieodzowne ze względów bezpieczeństwa.

#### 1.15. Wymagania dotyczące bezpieczeństwa i higieny pracy.

Podczas realizacji Robót Wykonawca będzie przestrzegać wszelkich przepisów dotyczących bezpieczeństwa i higieny pracy. W szczególności Wykonawca ma obowiązek zadbać aby personel nie wykonywał pracy w warunkach niebezpiecznych, szkodliwych dla zdrowia oraz nie spełniających odpowiednich wymagań sanitarnych.

Wykonawca zapewni wszelkie urządzenia zabezpieczające oraz sprzęt dla ochrony życia i zdrowia osób zatrudnionych na terenie Budowy oraz dla zapewnienia bezpieczeństwa publicznego.

Wykonawca zapewni i utrzyma w odpowiednim stanie urządzenia socjalne dla personelu prowadzącego roboty budowlane.

Uznaje się, że wszelkie koszty związane z wypełnieniem wymagań określonych wyżej nie podlegają odrębnej zapłacie i są automatycznie uwzględnione w cenie ofertowej.

### 1. Materiały:

#### 1.1. Źródła zaopatrzenia w materiały i wymagania jakościowe.

2.1.1. Wszystkie materiały powinny być pobrane przez Wykonawcę ze źródeł przez niego wybranych. Wykonawca powinien zawiadomić Inżyniera o proponowanych źródłach materiałów możliwie jak najszybciej, aby umożliwić kontrolę materiałów przed rozpoczęciem robót.

2.1.2. Materiały mogą być pobrane tylko ze źródeł zaakceptowanych przez Inżyniera.

2.1.3. Jeżeli materiały z zaakceptowanego uprzednio źródła są niejednorodne lub o niezadowalającej jakości, Wykonawca powinien zmienić źródło zaopatrzenia w materiały.

#### 2.2. Źródła materiałów miejscowych.

Wszystkie materiały miejscowe powinny być zaaprobowane przez Inżyniera przed ich użyciem do budowy.

Wykonawca nie może eksploatować źródła materiałów miejscowych do czasu, gdy plan eksploatacji źródła zostanie zatwierdzony na piśmie przez Inżyniera. Nie dotyczy to istniejących źródeł materiałów miejscowych, poprzednio eksploatowanych przemysłowo na podstawie wcześniej wydanych decyzji odpowiednich urzędów.

Źródła materiałów miejscowych mogą być wskazane przez Zamawiającego. Generalnie, materiały z tych źródeł będą akceptowane, z tym że Wykonawca będzie odpowiedzialny za określenie ilości i typów sprzętu oraz technologii robót gwarantujących wyprodukowanie materiałów odpowiadających wymaganiom określonym w specyfikacjach. Biorąc pod uwagę fakt, że na podstawie próbek pobranych ze źródła nie można dokładnie określić granic zalegania materiału i że mogą wystąpić normalne wahania ich cech, Inżynier może polecić selekcję materiału z danej części źródła oraz może odrzucić część źródła jako nie nadająca się do eksploatacji. Wykonawca zdobędzie i dostarczy Zamawiającemu prawo eksploatacji źródła materiału razem z prawem użycia terenu do lokalizacji wytwórni, hałd kruszywa i dróg dojazdowych. Wykonawca nie otrzyma oddzielnej opłaty za przygotowanie, eksploatację, Wykonawca będzie odpowiedzialny za zapewnienie, że: materiały z wybranych przez niego źródeł spełniają wymagania techniczne określone w specyfikacjach, dostępna jest odpowiednia ilość materiałów, ilość i typ sprzętu oraz technologia robót gwarantują wyprodukowanie materiałów odpowiadających wymaganiom określonym w ST.

Wykonawca poniesie wszystkie koszty związane z eksploatacją źródła materiałów, włączając w to przygotowanie źródła, badania, eksploatację, ochronę przed erozją rekultywację i transport. Koszty te włączone będą w opłaty za inne roboty, przeprowadzone z wykorzystaniem materiałów z tego źródła.

Zaaprobowanie źródła wybranego przez Wykonawcę jest uwarunkowane dostarczeniem przez Wykonawcę do Inżyniera wiarygodnej dokumentacji, zawierającej raporty z badań terenowych i laboratoryjnych oraz, o ile istnieją dane z eksploatacji źródła w przeszłości, które wykażą że materiał o odpowiedniej jakości jest dostępny w danym źródle w wymaganej ilości. Inżynier może pobierać próbki materiałów do niezależnych badań zarówno przed zaakceptowaniem danego źródła, jak i w czasie eksploatacji. Jeżeli niezależne badania, wykonane na zlecenie Inżyniera wykażą że materiały nie nadają się do budowy to użycie tych materiałów z takiego źródła zostanie zabronione. W takim przypadku Wykonawca poniesie wszystkie koszty związane z zaniechaniem eksploatacji odrzuconego źródła materiałów i z zapewnieniem nowego źródła materiałów o właściwej jakości.

#### 1.2. Kontrola materiałów.

Wszystkie materiały przewidziane do użycia podczas budowy będą przed dopuszczeniem do robót podlegać inspekcji, pobieraniu próbek, badaniom i ewentualnej dyskwalifikacji przy stwierdzeniu niezadowalającej jakości. Jakikolwiek roboty, do których użyto nie badanych materiałów, bez zgody Inżyniera, będą traktowane jako wykonane na ryzyko Wykonawcy. Materiały o niewłaściwych cechach zostaną usunięte i wymienione na właściwe na koszt Wykonawcy.

Jeżeli nie wskazano inaczej, wszelkie odsyłacze do norm, specyfikacji, instrukcji i wytycznych zawarte w umowie dotyczą ich wydania aktualnego w dniu ogłoszenia przetargu.

Próbki materiału powinny być pobrane przez Wykonawcę, z zastosowaniem urządzeń zaakceptowanych przez Inżyniera, pod nadzorem Inżyniera i z taką częstotliwością jak określono w ST.

#### 1.3. Przechowywanie materiałów.

Materiały powinny być przechowywane w sposób zapewniający zachowanie jakości i przydatności do robót. Składowane materiały, jeżeli nawet były badane przed rozpoczęciem przechowywania, mogą być powtórnie badane przed, włączeniem do robót. Składowanie powinno być prowadzone w sposób umożliwiający inspekcję materiałów. Składowanie materiałów może się odbywać w miejscach zaakceptowanych przez Inżyniera. Dodatkowo powierzchnie, jeśli okażą się konieczne, powinny być uzyskane przez Wykonawcę na jego koszt. Tereny prywatne mogą być używane do składowania materiałów na podstawie pisemnego zezwolenia właściciela. Kopie tego zezwolenia powinny być dostarczone do Inżyniera na jego życzenie.

Wszystkie miejsca czasowego składowania materiałów i lokalizacji wytwórni powinny być po zakończeniu robót doprowadzone przez Wykonawcę do ich pierwotnego stanu, w sposób zaakceptowany przez Inżyniera, bez dodatkowych opłat ze strony Zamawiającego.

#### 1.4. Sprzęt.

sprawnym sprzętem rezerwowym umożliwiającym prowadzenie robót w przypadku awarii sprzętu podstawowego.

Jakikolwiek sprzęt, maszyny, urządzenia i narzędzia nie gwarantujące zachowania wymagań jakościowych robót zostaną przez Inżyniera zdyskwalifikowane i niedopuszczone do robót. Wykonawca powinien dostosować się do obowiązujących ograniczeń obciążeń osi pojazdów podczas transportu materiałów na drogach publicznych poza granicami terenu budowy określonymi w kontrakcie. Specjalne zezwolenia na użycie pojazdów o ponadnormatywnych obciążeniach osi, o ile zostaną uzyskane przez Wykonawcę od odpowiednich władz, nie zwalniają Wykonawcy od odpowiedzialności za uszkodzenia dróg, które mogą być spowodowane ruchem pojazdów. Wykonawca nie może używać pojazdów o ponadnormatywnych obciążeniach osi na istniejących ani na wykonanych konstrukcjach nawierzchni w obrębie granic terenu budowy. Wykonawca będzie odpowiedzialny za jakiegokolwiek uszkodzenia spowodowane ruchem budowlanym i powinien naprawić lub wymienić wszystkie uszkodzone elementy na własny koszt, w sposób zaakceptowany przez Inżyniera.



## 2. Wykonanie robót.

### 2.1. Ogólne zasady wykonywania robót.

Roboty należy wykonywać z należyta, starannością i zgodnie z postanowieniami niniejszych ST. Każda robota, która ulega zakryciu podlega odbiorowi przez Inżyniera przed przystąpieniem do następnej fazy robót. Za wykonanie robót bez akceptacji Inżyniera pełne ryzyko ponosi Wykonawca. Szczegółowe zasady wykonywania robót zostały określone w szczegółowych specyfikacjach technicznych poszczególnych rodzajów robót.

### 2.2. Tablice informacyjne i ostrzegawcze.

Przed przystąpieniem do robót Wykonawca dostarczy i zainstaluje tablice informacyjne oraz ostrzegawcze. Tablica informacyjna będzie podawała podstawowe informacje o budowie. Treść informacji i miejsce ustawienia tablic powinny być zatwierdzone przez Inżyniera. Ponadto należy zainstalować tablice ostrzegawcze o prowadzonych robotach w szczególności o pracy na wysokości. Tablice będą utrzymywane przez Wykonawcę w dobrym stanie, przez cały czas realizacji robót. Koszt utrzymania tablic obciąża Wykonawcę.

## 3. Kontrola jakości robót. 4.1. Ogólne zasady kontroli jakości robót.

W czasie wykonania robót Wykonawca powinien prowadzić systematyczne pomiary i badania kontrolne, i dostarczyć ich wynik Inżynierowi. Pomiary i badania kontrolne Wykonawca powinien wykonywać w zakresie i z częstotliwością gwarantującą zachowanie wymagań jakości robót lecz nie rzadziej niż wskazano w odpowiednich punktach specyfikacji.

Decyzje Inżyniera dot. akceptacji lub odrzucenia materiałów i elementów robót będą oparte na osądzie inżynierskim. Inżynier uwzględni wszystkie fakty związane z rozważaną kwestią, rozrzuty normalnie występujące przy produkcji i badaniach materiałów budowlanych, doświadczenia z przeszłości, wyniki badań naukowych włączając wszelkie uwarunkowania sformułowane w umowie, wymagania ST a także normy i wytyczne państwowe.

### 4.2. System kontroli materiałów prowadzony przez Wykonawcę.

Wykonawca jest odpowiedzialny za pełną kontrolę robót i jakość materiałów. Wykonawca powinien zapewnić odpowiedni system kontroli, włączając personel, laboratorium, sprzęt, zaopatrzenie i wszystkie urządzenia niezbędne do pobierania próbek i badań materiałów oraz robót. System kontroli prowadzony przez Wykonawcę powinien być zatwierdzony przez Inżyniera. Wykonawca powinien przeprowadzić badania i inspekcję materiałów oraz robót z częstotliwością zapewniającą stwierdzenie, że roboty wykonano zgodnie z wymaganiami zawartymi w ST. Wykonawca powinien dostarczyć odpowiednie zaświadczenia, że wszystkie stosowane urządzenia i sprzęt badawczy są prawidłowo wykalibrowane i odpowiadają wymaganiom norm określających procedury badań. Pomieszczenia laboratoryjne powinny być utrzymywane w stanie czystości, a wszelkie urządzenia w dobrym stanie technicznym. Inżynier powinien mieć nieograniczony dostęp do pomieszczeń laboratoryjnych, w celu inspekcji. Inżynier będzie przekazywać Wykonawcy pisemne informacje o jakichkolwiek niedociągnięciach dotyczących urządzeń laboratoryjnych, sprzętu, zaopatrzenia laboratorium, pracy personelu lub metod badawczych. Jeżeli niedociągnięcia te są tak poważne, że mogą wpłynąć ujemnie na wynik badań, Inżynier natychmiast wstrzyma użycie do robót badanych materiałów i dopuści je do użycia dopiero wtedy, gdy niedociągnięcia w pracy laboratorium Wykonawcy zostaną usunięte i stwierdzona zostanie odpowiednia jakość tych materiałów. Minimalne wymagania co do zakresu badań i ich częstotliwości zostały określone w specyfikacjach.

Jeżeli jakieś nie zostało określone, to Wykonawca powinien ustalić jaki zakres kontroli jest konieczny, aby zapewnić wykonanie robót zgodnie z kontraktem. Ustalenia takie powinny być zatwierdzone przez Inżyniera.

### 4.3. Pobieranie próbek.

Próbki powinny być pobierane losowo. Zaleca się stosowanie statystycznych -metod pobierania próbek, opartych na zasadzie, że wszystkie jednostkowe elementy produkcji mogą być z jednakowym prawdopodobieństwem wytypowane do badań. Do czasu opracowania polskich wytycznych w tym zakresie Wykonawca stosować może odpowiednią procedurę zagraniczną, np. procedurę ASHTO. Inżynier powinien mieć zapewnioną, możliwość udziału w pobieraniu próbek. Na zlecenie Inżyniera Wykonawca powinien przeprowadzić dodatkowe badania tych materiałów, które budzą wątpliwości co do jakości, o ile kwestionowane materiały nie zostaną przez Wykonawcę usunięte lub ulepszone z własnej woli. Próbki dostarczone przez Wykonawcę do badań wykonywanych przez Zamawiającego powinny być odpowiednio opisane, w sposób zaakceptowany przez Inżyniera.

#### 4.4. Badania.

Badania powinny być przeprowadzone zgodnie z wymaganiami polskich norm. W przypadku gdy polskie normy nie obejmują, badania wymaganego w ST stosować można wytyczne krajowe lub normy zagraniczne, albo inne procedury zaakceptowane przez Inżyniera. Wykonawca powinien przekazać Inżynierowi kopie raportów z wynikami badań jak najszybciej po ich zakończeniu. Wyniki badań powinny być przekazywane Inżynierowi na formularzach przez niego zaaprobowanych.

#### 4.5. Raporty z badań.

Wykonawca, powinien przechowywać kompletne raporty ze wszystkich badań i inspekcji. Wykonawca zobowiązany jest do zorganizowania i prowadzenia systemu kontroli materiałów i robót, włączając w to pobieranie próbek, badania i inspekcje w ramach kosztów wliczonych do ceny jednostkowej poszczególnych robót.

#### 4.7. Badania prowadzone przez Inżyniera.

Inżynier po uprzedniej weryfikacji systemu kontroli robót prowadzonego przez Wykonawcę, ocenia zgodność materiałów i robót z wymaganiami specyfikacji na podstawie wyników badań dostarczonych przez Wykonawcę. Ponadto może on przeprowadzić niezależne badania i inspekcje w celu określenia przydatności materiałów do robót.

Jeżeli przeprowadzona przez Inżyniera weryfikacja systemu kontroli robót prowadzonego przez Wykonawcę wykaże, że system ten nie jest w pełni wiarygodny, to Inżynier może polecić Wykonawcy przeprowadzenie powtórnych lub dodatkowych badań, albo może opierać się wyłącznie na własnych badaniach przy ocenie zgodności robót ze specyfikacjami.

Powtórne lub dodatkowe badania zlecone przez Inżyniera nie będą opłacone przez Zamawiającego, ale będą traktowane jako wypełnienie przez Wykonawcę warunków kontraktu.

Jeżeli okaże się konieczne przeprowadzenie przez Inżyniera badań materiałów, w przypadku gdy badania Wykonawcy zostały uznane za nieważne, to całkowitym kosztem tych badań tych badań zostanie obciążony Wykonawca i koszty te zostaną potrącone z bieżących płatności za określone roboty będące przedmiotem badań.

Niezależne badania prowadzone przez Inżyniera poza systemem kontroli Wykonawcy, wykonywane w ramach bieżącej kontroli robót, do jakości których Inżynier nie ma zastrzeżeń, będą opłacane w całości przez Zamawiającego.

#### 4.8. Certyfikaty i deklaracje.

Inżynier może dopuścić do użycia materiały posiadające:

Certyfikat na znak bezpieczeństwa wykazujący, że zapewniono zgodność z kryteriami technicznymi określonymi na podstawie PN, aprobat technicznych oraz właściwych przepisów i dokumentów technicznych.

Deklaracje zgodności lub certyfikat zgodności z PN lub aprobatą techniczną w przypadku

wyrobów dla których nie ustanowiono PN. jeżeli nie są objęte certyfikacją i które spełniają wymogi ST.

W przypadku materiałów, dla których w/w dokumenty są wymagane w ST każda partia dostarczona do robót będzie posiadać te dokumenty, określające w sposób jednoznaczny jej cechy. Jakiegokolwiek materiały, które nie spełniają tych wymagań będą odrzucone.

#### 4.9. Dziennik budowy - nie obowiązuje.

Dziennik budowy jest dokumentem prawnym obowiązującym Zamawiającego i Wykonawcę w okresie od przekazania Wykonawcy terenu budowy do zakończenia umowy. Odpowiedzialność za prowadzenie dziennika budowy zgodnie z obowiązującymi przepisami spoczywa na kierowniku budowy. Do dziennika budowy wpisuje się :

- datę dostarczenia dokumentacji projektowej.
- uzgodnienie przez Zamawiającego planu organizacji robót,
- datę przekazania terenu budowy Wykonawcy,
- zgłoszenie zakończenia robót,
- warunki pogodowe,
- daty inwentaryzacji geodezyjnej robót,
- inne istotne informacje o przebiegu robót.

Propozycje, uwagi i wyjaśnienia Wykonawcy, wpisane do dziennika budowy powinny być przedłożone Inżynierowi do ustosunkowania się. Decyzje Inżyniera wpisane do dziennika budowy, Wykonawca podpisuje z zaznaczeniem ich przyjęcia lub zajęciem stanowiska.

#### 4.10. Księga obmiaru robót

Księga obmiaru robót jest dokumentem do spisywania i wyliczania ilości wykonywanych robót. Księga obmiaru robót jest dokumentem kontrolnym , który może być dokumentem pomocnym do zapłaty za wykonane roboty. Podstawowe zasady obmiaru podano w niniejszej specyfikacji.

Księga obmiaru robót zawiera karty obmiaru z :

- numerem kolejnym karty
- podstawą wyceny i opisem robót
- ilością przedmiarową robót
- data obmiaru

Księga obmiaru robót jest prowadzona przez Wykonawcę i musi być przedstawiana Inżynierowi na jego żądanie do sprawdzenia po wykonaniu robót, ale przed ich zakryciem.

#### 4.11. Pozostałe dokumenty budowy.

Do dokumentów budowy zalicza się. oprócz dziennika budowy i księgi obmiaru robót, następujące dokumenty:

- protokoły przekazania terenu budowy,
- umowy administracyjne z osobami trzecimi i inne umowy cywilno-prawne,
- protokoły odbioru robót,
- wyniki badań i pomiarów.
- certyfikaty zgodności z PN lub aprobatą techniczną szkice wytyczenia geodezyjnego
- inwentaryzacje geodezyjne powykonawcze dowody przekazania materiałów z demontażu
- dowody utylizacji materiałów z demontażu. Korespondencja

#### 4.12. Przechowywanie dokumentów budowy.

Dokumenty budowy powinny być przechowywane na terenie budowy w miejscu odpowiednio zabezpieczonym. Zaginięcie któregokolwiek z dokumentów budowy powinno spowodować jego natychmiastowe odtworzenie w formie przewidzianej prawem. Zaginięcie dziennika budowy, związane z celowym ukryciem dowodów, mówiących o przyczynach zaistniałych wypadków albo zagrożenia życia lub mienia powinno spowodować natychmiastowe powiadomienie właściwych organów.

#### 4. Obmiar robót.

##### 4.1. Zasady obmiaru.

Obmiary wykonywanych robót przeprowadza się w jednostkach kosztorysowych elementów rozliczeniowych. Ilości robót określone w ślepych kosztorysie (przedmiarze) mają charakter przyjmowane jako właściwe i prawidłowe ilości robót podlegające

##### 4.2. Urządzenia pomiarowe.

Wszystkie urządzenia pomiarowe, stosowane w czasie obmiaru robót powinny być zaakceptowane przez Inżyniera. Urządzenia pomiarowe zostaną dostarczone przez Wykonawcę. Dotyczy to również szablonów - łat wykorzystywanych do sprawdzenia prawidłowości kształtu korpusu ziemnego. Wszystkie urządzenia pomiarowe powinny być przez Wykonawcę utrzymywane w dobrym stanie, w całym okresie trwania robót.

##### 4.3. Podstawowe zasady i czas przeprowadzania obmiaru.

Roboty pomiarowe do obmiaru oraz nieodzowne obliczenia powinny być wykonane w sposób zrozumiały i jednoznaczny.

Wymiary skomplikowanych powierzchni lub objętości powinny być uzupełnione odpowiednimi szkicami, umieszczonymi na karcie księgi obmiaru.

Obmiary powinny być przeprowadzone w obecności Inżyniera.

W przypadku robót nadających się do obmiaru w każdym czasie, niezależnie od ich postępu obmiar dokonuje się:

- w przypadku zakończenia danego etapu robót,
- w przypadku występowania dłuższej przerwy w robotach,
- w przypadku zmiany Wykonawcy robót.

Obmiar robót zanikających przeprowadza się w czasie ich wykonywania. Obmiar robót podlegających zakryciu przeprowadza się przed ich zakryciem.

#### 5. Odbiór robót.

##### 5.1. Ogólne zasady odbioru robót

Dokonujący odbioru robót ocenia jakość i ilość robót na podstawie przedłożonych dokumentów, wyników badań i pomiarów po wnikliwej ocenie wizualnej wykonanych robót. W przypadku, gdy według oceny dokonującego odbioru, wykonane roboty pod względem przygotowania dokumentacyjnego lub zakresu wykonanych robót nie są gotowe do odbioru Zamawiający w porozumieniu z Wykonawcą i Inżynierem wyznacza ponowny termin odbioru.

Dokumentem potwierdzającym dokonanie odbioru jest protokół sporządzony według wzoru określonego przez Zamawiającego, a w przypadku robót ulegających zakryciu zapis do dziennika budowy.

##### 5.2. Odbiór robót zanikających lub ulegających zakryciu.

Polega on na ocenie ilości i jakości wykonywanych robót, które w dalszym procesie realizacji zanikają lub ulegają zakryciu.

Odbioru tych robót dokonuje Inżynier po zgłoszeniu przez Wykonawcę wpisem do dziennika budowy gotowości do odbioru. Odbiór powinien być wykonany nie później niż 3 dni od daty powiadomienia Inżyniera o gotowości do odbioru.

W przypadku stwierdzenia przekroczenia tolerancji Inżynier zarządza rozbiórkę wykonanego elementu na koszt Wykonawcy lub też uznaje odchylenia jako wady trwałe i dokonuje potrąceń zgodnie z ustaleniami poszczególnych ST.

Decyzją odbioru, oceną jakości oraz zgodę na kontynuowanie robót Inżynier dokonuje wpisem do dziennika budowy.

### 5.3. Odbiór ostateczny.

Polega on na ocenie ilości i jakości wykonywanych robót. Przedmiotem odbioru ostatecznego może być tylko całkowicie zrealizowany obiekt (zakończone roboty). Całkowite zakończenie robót na obiekcie oraz jego gotowość do odbioru ostatecznego musi być stwierdzona przez kierownika budowy wpisem do dziennika budowy.

Wykonawca zobowiązany jest po uzyskaniu wszystkich badań i pomiarów zgłosić na piśmie do Inżyniera gotowość obiektu do odbioru ostatecznego, a kopię zgłoszenia przekazać Zamawiającemu. Po zgłoszeniu zakończenia robót Wykonawca przekazuje Inżynierowi kompletny operat kołaudacyjny. Inżynier po stwierdzeniu zakończenia robót oraz sprawdzeniu kompletności i prawidłowości operatu ustala termin odbioru ostatecznego zawiadamiając o tym Zamawiającego. Wykonawcę i użytkownika obiektu.

Odbierający dokona odbioru ostatecznego robót, jeśli roboty zostały wykonane zgodnie z kontraktem.

Podstawowym dokumentem do dokonania odbioru ostatecznego robót jest protokół odbioru ostatecznego robót sporządzony wg wzoru ustalonego przez Zamawiającego.

Do odbioru ostatecznego Wykonawca jest zobowiązany przygotować następujące dokumenty:

dokumentację projektową z naniesionymi zmianami,  
szczegółowe specyfikacje techniczne,

uwagi i zalecenia Inżyniera, zwłaszcza przy odbiorze zanikających i ulegających zakryciu, i udokumentowanie wykonania jego zaleceń,

recepty i ustalenia technologiczne,

dziennik budowy i księgi obmiaru.

wyniki pomiarów kontrolnych oraz badań i oznaczeń laboratoryjnych,

atesty jakościowe wbudowanych materiałów,

opinię technologiczną sporządzoną na podstawie wszystkich wyników badań i

pomiarów załączonych do dokumentów odbioru,

sprawozdanie techniczne,

inne dokumenty wymagane przez Zamawiającego. W przypadku stwierdzenia przez dokonującego odbioru, że jakość wykonania całego obiektu lub jego elementu odbiega od wymagań ustalonych w kontrakcie odbierający przerywa swoje czynności i ustala w porozumieniu z Wykonawcą i Inżynierem nowy termin odbioru.

Natomiast Wykonawca niezwłocznie przystąpi do wykonania robót poprawkowych na własny koszt. Odbiór ostateczny dokumentowany jest protokołem odbioru ostatecznego.

### 5.4. Odbiór końcowy.

Odbiór końcowy polega na ocenie wykonanych robót związanych z usuwaniem wad stwierdzonych przy odbiorze ostatecznym.

Odbiór końcowy polega na finalnej ocenie rzeczywistego wykonania robót w odniesieniu do ich ilości, jakości i wartości.

Całkowite zakończenie robót oraz gotowość do odbioru końcowego będzie stwierdzona przez Wykonawcę wpisem do Dziennika Budowy z bezzwłocznym powiadomieniem na piśmie o tym fakcie Inżyniera.

Odbiór końcowy robót nastąpi w terminie ustalonym w umowie, licząc od dnia potwierdzenia przez Inżyniera zakończenia robót i przyjęcia dokumentów, o których mowa w pkt. 6.4.

Odbioru końcowego robót dokona komisja wyznaczona przez Zamawiającego w obecności W toku odbioru końcowego robót komisja zapozna się z realizacją ustaleń przyjętych w trakcie odbiorów robót zanikających i ulegających zakryciu, zwłaszcza w zakresie wykonania robót uzupełniających i robót poprawkowych.

W przypadkach niewykonania wyznaczonych robót poprawkowych lub robót uzupełniających, komisja przerwie swoje czynności i ustala nowy termin odbioru końcowego.

W przypadku stwierdzenia przez komisją, że jakość wykonywanych robót w poszczególnych asortymentach nieznacznie odbiega od wymaganej rysunkami i specyfikacjami z

uwzględnieniem tolerancji i nie ma większego wpływu na cechy eksploatacyjne obiektu i bezpieczeństwo ruchu, komisja dokona potrąceń, oceniając pomniejszoną wartość wykonywanych robót w stosunku do wymagań przyjętych w umowie.

#### 5.5. Odbiór pogwarancyjny

Odbiór pogwarancyjny polega na ocenie wykonanych robót związanych z usunięciem wad stwierdzonych przy odbiorze końcowym lub zaistniałych w okresie gwarancyjnym (stwierdzonych w czasie przeglądów gwarancyjnych). Odbiór pogwarancyjny będzie dokonany na podstawie oceny wizualnej obiektu z uwzględnieniem zasad odbioru ostatecznego.

#### 6. Podstawa płatności

Podstawą płatności jest ustalona cena ryczałtowa za opisany przedmiot zamówienia. Cenę ryczałtową ustalono poprzez przyjęte przez Wykonawcę ceny jednostkowe oraz obliczone przez Wykonawcę ilości i rodzaje robót konieczne do zrealizowania przedmiotu zamówienia. Cena ryczałtowa będąca sumą iloczynu cen jednostkowych i ilości robót obliczonych przez Wykonawcę i podanych w jego kosztorysie ofertowym jest ceną obejmującymi wszystkie koszty wykonania robót oraz zysk i ryzyko. Cena obejmuje:

robociznę

- wartość zużytych materiałów wraz z kosztami ich zakupu

- wartość pracy sprzętu wraz z kosztami jednorazowymi (sprowadzenia sprzętu na plac budowy i z powrotem, montaż i demontaż na stanowisku pracy) koszty pośrednie, w skład których wchodzi: płace kierownictwa zakładu, pracowników nadzoru i laboratorium, wydatki dotyczące bhp, usługi obce na rzecz budowy, ubezpieczenia, koszty zarządu przedsiębiorstwa wykonawcy, koszty organizacji i eksploatacji zaplecza budowy, koszty ewentualnego etapowego prowadzenia robót i związanego z tym wtórnego organizowania miejsc pracy, koszty wykonania robót pomocniczych i ochronnych przy realizacji etapów zadania, koszty inflacji i inne potrzebne do zrealizowania przedmiotu umowy. zysk kalkulacyjny zawierający ewentualne ryzyko wykonawcy z tytułu wydatków, które mogą wystąpić w czasie realizacji robót podatki obliczone zgodnie z obowiązującymi przepisami inne niż VAT

Cena ryczałtowa obejmuje wszystkie koszty ponoszone przez Wykonawcę wymienione powyżej i jest ostateczna.

Zapłata wynagrodzenia następuje wg procentowego zaawansowania wykonanych i odebranych robót określonych szczegółowo w ST. Dokumentem pomocniczym przy ocenie procentowego zaawansowania robót jest księga obmiaru robót.

#### Przepisy związane:

PN-81/B-03020 Grunty budowlane. Posadowienie budowli. Obliczenia statyczne i projektowanie.

PN-68/B-06050 Roboty ziemne budowlane. Wymagania z zakresu wykonania i badania przy odbiorze.

PN-83/8836-02 Przewody podziemne, roboty ziemne - wymagania i badania przy odbiorze.

PN-63/B-06251 Roboty betonowe i żelbetowe. Wymagania techniczne.

PN-69/B-10260 Izolacje bitumiczne. Wymagania i badania przy odbiorze.

PN-86/8971-08 Kręgi betonowe i żelbetowe.

PN-62/6738-03 Beton hydrotechniczny. Składniki betonów. Wymagania techniczne.

BN-66/6774-01 Beton hydrotechniczny. Składniki betonów, wymagania techniczne.

BN-66/6774-01 Żwir i pospółka.

BN-83/8971-06/00 Prefabrykaty budowlane z betonu. Rury, kształtki bezciśnieniowe. Ogólne wymagania i badania.

PN-92/B-03380 Elementy prefabrykowane z betonu. Płyty stropowe płaskie.

PN-88/B-06250 Beton zwykły.

PN-90/B-14501 Zaprawy budowlane zwykłe.

PN-77/B-06200 Konstrukcje stalowe budowlane. Wymagania i badania.

PN-68/B-10020 Roboty murowe z cegły. Wymagania i badania przy odbiorze.


PN-69/B-10023 Roboty murowe. Konstrukcje zespolone ceglano-żelbetowe wykonane na

budowie. Wymagania i badania przy odbiorze.  
PN-82/B-02000 Obciążenia budowli. Zasady ustalania warstw.  
PN-82/B-02001 Obciążenia budowli. Obciążenia stałe.  
PN-82/B-02003 Obciążenia budowli. Podstawowe obciążenia technologiczne i montażowe.  
PN-80/B-02011 Obciążenia w obliczeniach konstrukcji. Obciążenia śniegiem.  
PN-77/B-02011 Obciążenia w obliczeniach statycznych. Obciążenie wiatrem.  
PN-81/B-03020 Posadowienie bezpośrednie budowli. Obliczenia statyczne i projektowanie.  
PN-90/B-03204 Konstrukcje betonowe, żelbetowe i sprężone. Obliczenia statyczne i projektowanie.  
PN-90/B-03200 Konstrukcje Stalowe. Obliczenia statyczne i projektowanie.  
PN-87/B-03002 Konstrukcje murowe. Obliczenia statyczne i projektowanie.  
PN-81/B-031150 Konstrukcje z drewna i materiałów drewnopodobnych, obliczenia statyczne i projektowanie.  
PN-81/B-031150.00 Jak wyżej - materiały.  
PN-81/B-031150.02 Jak wyżej - konstrukcje.

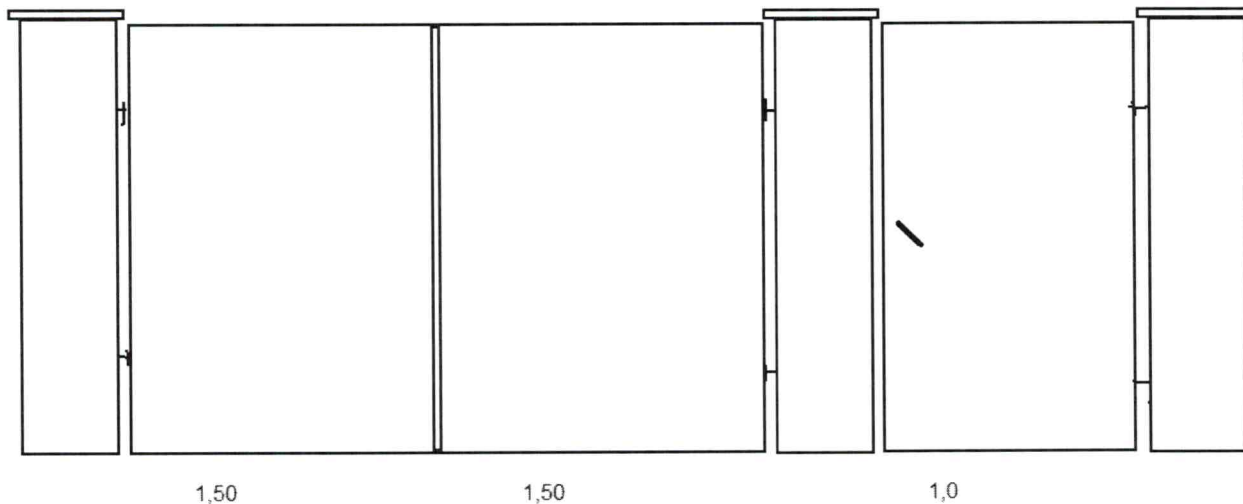
Lp.	Podstawa	Opis i wyliczenia	j.m.	Poszcz.	Razem
1	KNR 2-02 1808-03	Wrota z furtkami wysokości 1,8 m; szerokość wrót 3 m i furtki 1,0 m z płaskownika i profoli zamkniętych na gotowych słupkach 1	kpl. kpl.	1,000	1,000
				RAZEM	1,000
2	KNR 4-01 0920-20	Założenie na nowym miejscu klamek z szyldami 1	szt. szt.	1,000	1,000
				RAZEM	1,000
3	KNR 4-01 0920-26	Założenie na nowym miejscu zamków wpuszczanych wielozastawkowych 1	szt. szt.	1,000	1,000
				RAZEM	1,000
4	KNR 4-01 1302-02	Naprawa zamka zwykłego z dorobieniem klucza analogia dorobienie 4 kluczy 1	szt. szt.	1,000	1,000
				RAZEM	1,000
5	KNR 4-01 0211-10	Wykucie otworów i obsadzenie kołków drewnianych analogia osadzenie tulei do otwierania bramy 2	szt. szt.	2,000	2,000
				RAZEM	2,000

Inspektor Nadzoru Inwestorskiego  
 Leszek Kozłowski  
 upr. bud. w woj. łódz. 210/205/RP  
 w specjalności nadzoru i nadzoru budowlanego  
 w zakresie nadzoru budowlanego  
 RP/52.013/04





Szkic bramy przy ul Orla 41 w Bydgoszczy



2 skrzydła bramy z furtką z profili zamkniętych i płaskownika na gotowych słupkach murowanych z cegły

Inspektor Nadzoru Inwestorskiego  
*Leszek Sasinowski*  
upr. bud. WBP/43-7210/205/02  
w specjalności konstrukcyjno-budowlanej  
w zakresie ogólnobudowlanym  
KUP/SO/0161/04



# **SPECYFIKACJA TECHNICZNA WYKONANIA I ODBIORU ROBÓT BUDOWLANYCH**

Dla zadania – nazwa inwestycji: wykonanie bram stalowych,

Adres inwestycji: budynki będące w administracji „ADM” Sp. z o.o.

Branże: budowlana, ślusarska

Inwestor: Administracja Domów Miejskich „ADM” Sp. z o.o. Bydgoszcz

Opracował:

Leszek Saganowski

Inspektor Nadzoru Inwestorskiego

*Leszek Saganowski*  
upr. bud. V/31 P/11B-7210.205/82  
w specjalności konstrukcyjno-budowlanej  
w zakresie ogólnobudowlanym  
KUP/EO/0161/04

Inwestycja prowadzona jest na zlecenie:  
Administracji Domów Miejskich „ADM” Sp. z o.o. ul. J.J. Śniadeckich 1 w Bydgoszczy

Krótki opis funkcji i podstawowe dane obiektu:

Budynki mieszkalne wolnostojące murowane z cegły ceramicznej w technologii tradycyjnej; ławy ceglane, podpiwniczone częściowo, stropy drewniane kryte papą papą. Prace dotyczą terenu przy budynku.

Teren na którym znajduje się obiekt należy do Gminy Bydgoszcz i jest administrowany przez Administrację Domów Miejskich.

### **Szczegółowy zakres robót określony jest w przedmiarze robót**

#### 1.5. Określenia podstawowe.

Określenia podstawowe są zgodne z obowiązującymi przepisami podanymi w normach PN i wymogach prawa budowlanego.

Użyte w ST wymienione poniżej określenia należy rozumieć następująco:

Dziennik Budowy - wymagany prawem dokument opatrzony pieczęcią Starostwa Powiatowego zeszyt, z ponumerowanymi stronami służący do notowania wydarzeń zaistniałych w czasie wykonywania zadania budowlanego, rejestrowania dokonywanych odbiorów Robót, przekazywania poleceń i innej technicznej korespondencji pomiędzy Inżynierem, Wykonawcą! Projektantem. **Nie wymagany.**

Inżynier - osoba działająca w imieniu zamawiającego i wyznaczona przez niego do sprawowania na budowie samodzielnej funkcji technicznej określonej prawem Kierownik budowy - osoba wyznaczona przez Wykonawcę, upoważniona do kierowania robotami i do występowania w jego imieniu w sprawach realizacji Kontraktu.

Księga obmiarów - akceptowany przez Inżyniera zeszyt z ponumerowanymi stronami służący do wpisywania przez Wykonawcę obmiaru wykonywanych Robót w formie wyliczeń, szkiców i ew. dodatkowych załączników. Wpisy w księdze obmiarów podlegają potwierdzeniu przez Inżyniera.

Laboratorium badawcze - zaakceptowane przez Zamawiającego, niezbędne do przeprowadzenia wszelkich badań i prób związanych oceną jakości materiałów oraz robót. Materiały ~ wszelkie tworzywa niezbędne do wykonania Robót zgodnie z Dokumentacją Projektową! Specyfikacjami, zaakceptowane przez Inżyniera.

Polecenie Inżyniera - wszelkie polecenia przekazane Wykonawcy przez Inżyniera, w formie pisemnej, dotyczące sposobu realizacji Robót lub innych spraw związanych z prowadzeniem budowy.

Projektant - uprawniona osoba prawna lub fizyczna będąca autorem Dokumentacji Projektowej.

Rysunki - część Dokumentacji Projektowej, która wskazuje lokalizację, charakterystykę i wymiary obiektu będącego przedmiotem Robót.

Ślepy kosztorys - wykaz robót z podaniem ich ilości (przedmiar) w kolejności technicznej ich wykonania.

#### 1.6. Ogólne wymagania dotyczące robót.

Wykonawca robót jest odpowiedzialny za jakość ich wykonania oraz za zgodność z dokumentacją projektową, specyfikacją techniczną i poleceniami Inżyniera. Wykonawca powinien utrzymywać roboty do czasu ostatecznego odbioru. Utrzymanie powinno być prowadzone w taki sposób, aby realizowany obiekt lub jego elementy były w zadawalającym stanie przez cały czas, do momentu odbioru. Jeżeli Wykonawca w jakimkolwiek czasie zaniedba utrzymanie realizowanego obiektu w zadawalającym stanie, to na polecenie Inżyniera powinien rozpocząć roboty utrzymaniowe nie później niż 24 godziny po otrzymaniu tego polecenia. W przeciwnym razie Inżynier może natychmiast zatrzymać roboty z winy Wykonawcy.

#### 1.7. Szczególne wymagania dotyczące robót.

Realizacja zadania odbywać się będzie na czynnym obiekcie. Lokatorzy muszą mieć swobodny dostęp do głównego wejścia, dojazdu samochodów oraz parkowania na terenie działki. Transport materiałów budowlanych musi odbywać się przy pomocy żurawika lub wciągarki, natomiast przemieszczanie pracowników Wykonawcy oraz innych uczestników procesu inwestycyjnego przy pomocy drabin lub windy towarowo-osobowej przedstawianej zgodnie z zaawansowaniem robót, za co Wykonawca musi uwzględnić stosowne wynagrodzenie w swojej ofercie. Wykonawca zobowiązany jest wykonać daszki zabezpieczające przed upadkiem przedmiotów lub elementów z wysokości oraz wykonać osłony okien przed uderzeniem przedmiotów lub elementów z rozbiórki. W trakcie realizacji zadania Wykonawca musi zabezpieczyć możliwość korzystania przez pracowników z własnych węzłów sanitarnych (zabrania się korzystania z sanitariatów w budynku) oraz nie może utrudniać lub ograniczać korzystania z innych instalacji i urządzeń znajdujących się w budynku. Konieczność okresowego wyłączenia części instalacji musi zostać każdorazowo zgłoszona Inżynierowi na 24 godziny przed planowaną realizacją.

#### 1.8. Przekazanie placu budowy.

Zamawiający wskaże punkt poboru wody i energii elektrycznej. Wykonawca własnym staraniem i na własny koszt założy i usunie po zakończonej budowie liczniki wody, energii i ciepła. Rozliczenie za zużyte media następować będzie w cyklu miesięcznym.

#### 1.9. Dokumentacja projektowa.

Specyfikacje techniczne (ST) opracowane są na podstawie uchwały wspólnoty Mieszkaniowej oraz obmiarów z natury, które Wykonawca otrzyma od zamawiającego autoryzowane przez Inżyniera. Wszelkie wykonane roboty i dostarczone materiały powinny być zgodne z ST. W przypadku rozbieżności w ustaleniach poszczególnych dokumentów obowiązuje kolejność ich ważności: umowa, specyfikacje techniczne, dokumentacja projektowa, przedmiar robót, kosztorys ofertowy. Cechy materiałów i elementów realizowanego obiektu powinny być jednorodne i wykazywać bliską zgodność z określonymi wymaganiami albo wartościami średnimi określonego przedziału tolerancji. Przedział tolerancji określa się w celu uwzględnienia przypadkowych, małych odchyień od wartości docelowych, które są nieuniknione ze względów praktycznych. Jeżeli określona została wartość minimalna lub wartość maksymalna albo obie te wartości, to roboty powinny być prowadzone w taki sposób, aby cechy materiałów lub elementów robót znajdowały się w przeważającej mierze w pobliżu wartości granicznych. W przypadku, gdy materiały lub roboty nie będą w pełni zgodne z specyfikacjami i wpłynie to na niezadowalającą jakość robót, to takie materiały i roboty będą odrzucone i wykonane ponownie na koszt Wykonawcy.

#### 1.10. Koordynacja dokumentów przetargowych.

Specyfikacje z przedmiarami robót i wszelkie dodatkowe dokumenty dostarczone Wykonawcy przez Zamawiającego są istotnymi elementami umowy - jakiegokolwiek wymaganie występuje w jednym z tych dokumentów jest tak samo wiążące, jak gdyby występowało ono we wszystkich dokumentach. Poszczególne dokumenty powinny być traktowane, pod względem ważności, wg kolejności wskazanej jak wyżej. Wykonawca nie może wykorzystać na swoją korzyść jakichkolwiek nieścisłości, błędów lub braków w przedmiarach albo w specyfikacjach. W przypadku, gdy Wykonawca wykryje takie błędy lub braki, to powinien natychmiast powiadomić o tym Inżyniera. Inżynier wprowadzi niezbędne zmiany lub uzupełnienia.

#### 1.11. Przestrzeganie prawa i odpowiedzialności wobec prawa.

Wykonawca ma obowiązek znać wszystkie ustawy i zarządzenia władz centralnych, zarządzenia władz lokalnych oraz inne przepisy, instrukcje oraz wytyczne, które w jakikolwiek sposób są

związane z realizacją robót lub mogą wpływać na sposób przeprowadzenia robót. W czasie prowadzenia robót Wykonawca powinien przestrzegać i stosować wszystkie przepisy wymienione w ust. 1.

#### 1.12. Ochrona własności publicznej i prywatnej.

Wykonawca jest zobowiązany do ochrony przed uszkodzeniem lub zniszczeniem własności publicznej oraz prywatnej. W przypadku natrafienia na przedmioty zabytkowe lub mające wartość archeologiczną Wykonawca powinien powiadomić Inżyniera oraz władze wojewódzki roboty do dalszej decyzji.

własność. Stan uszkodzonej lub naprawionej własności powinien być nie gorszy niż przed powstaniem uszkodzenia.

Wykonawca powiadomi wszelkie instytucje obsługujące urządzenia podziemne i nadziemne o prowadzonych robotach i spowoduje przeprowadzenie przez te instytucje wszelkich niezbędnych adaptacji i innych koniecznych robót w obrębie terenu budowy w możliwie najkrótszym czasie, nie dłuższym jednak niż w czasie przewidzianym harmonogramem tych robót.

Zakłada się, że Wykonawca zapoznał się z zakresem robót wymienionych w kosztorysie ofertowym i uwzględnił ich przeprowadzenie planując swoje roboty.

Przed przystąpieniem do robót Wykonawca powinien podjąć wszelkie niezbędne kroki mające na celu zabezpieczenie instalacji i urządzeń podziemnych oraz nadziemnych przed ich uszkodzeniem w czasie realizacji robót.

W przypadku przypadkowego uszkodzenia instalacji Wykonawca natychmiast powiadomi odpowiednią instytucję użytkującą lub będącą właścicielem instalacji, a także Inżyniera. Wykonawca będzie współpracował w usunięciu powstałej awarii z odpowiednimi służbami specjalistycznymi. Jakikolwiek uszkodzenia instalacji i urządzeń podziemnych nie wykazanych na planach i rysunkach dostarczonych Wykonawcy przez Zamawiającego i powstałe bez winy lub zaniedbania Wykonawcy zostaną, usunięte na Wykonawcy.

#### 1.13. Ochrona środowiska.

Wykonawca ma obowiązek znać i stosować w czasie prowadzenia robót wszelkie przepisy dotyczące ochrony środowiska naturalnego.

W szczególności Wykonawca powinien zapewnić spełnienie następujących warunków: miejsca na bazy, składowiska i wewnętrzne drogi transportowe powinny być tak wybrane, aby nie powodować zniszczeń w środowisku naturalnym;

powinny zostać podjęte odpowiednie środki zabezpieczające przed: zanieczyszczeniami zbiorników i cieków wodnych pyłami, paliwem, olejami, materiałami oraz innymi szkodliwymi substancjami, zanieczyszczeniem powietrza pyłami i gazami, przekroczeniem dopuszczalnych norm hałasu, możliwością powstania pożaru; praca sprzęt budowlanego używanego podczas realizacji robót nie może powodować zniszczeń w środowisku naturalnym poza terenem prowadzonych robót.

Opłaty i kary za przekroczenie w trakcie realizacji robót norm, określonych w odpowiednich przepisach dotyczących ochrony środowiska, obciążają Wykonawcę.

#### 1.14. Utrzymanie ruchu publicznego przez budowę.

Przed przystąpieniem do robót Wykonawca przedstawi Inżynierowi do zatwierdzenia uzgodniony z odpowiednim Zarządcą drogi i organem zarządzającym ruchem projekt organizacji ruchu i zabezpieczenia robót w okresie trwania budowy lub robót budowlanych. W zależności od potrzeb i postępu robót projekt organizacji ruchu powinien być aktualizowany przez Wykonawcę na bieżąco. Wykonawca jest zobowiązany do utrzymania ruchu publicznego na istniejącej drodze, na której prowadzone są roboty aż do zakończenia i odbioru robót.

Ruch publiczny może być skierowany zaakceptowaną trasą objazdową lub dla zapewnienia ruchu może być wykorzystana część jezdni, na której nie będą prowadzone roboty. W czasie wykonywania robót Wykonawca dostarczy, zainstaluje i będzie obsługiwał wymagane znaki drogowe i elementy zabezpieczenia ruchu, takie jak: zapory, światła ostrzegawcze,

W przypadku zastosowania ruchu jednokierunkowego, wahadłowego, Wykonawca powinien zapewnić odpowiednią ilość osób z chorągiewkami lub tymczasową sygnalizacją świetlną do kierowania ruchem.

Utrzymanie ruchu publicznego przez teren budowy nie podlega odrębnej zapłacie i przyjmuje się, że jest włączone w cenę.

Wykonawca zapewni stałe warunki widoczności i w dzień, i w nocy zapór i znaków, dla których jest to nieodzowne ze względów bezpieczeństwa.

#### 1.15. Wymagania dotyczące bezpieczeństwa i higieny pracy.

Podczas realizacji Robót Wykonawca będzie przestrzegać wszelkich przepisów dotyczących bezpieczeństwa i higieny pracy. W szczególności Wykonawca ma obowiązek zadbać aby personel nie wykonywał pracy w warunkach niebezpiecznych, szkodliwych dla zdrowia oraz nie spełniających odpowiednich wymagań sanitarnych.

Wykonawca zapewni wszelkie urządzenia zabezpieczające oraz sprzęt dla ochrony życia i zdrowia osób zatrudnionych na terenie Budowy oraz dla zapewnienia bezpieczeństwa publicznego.

Wykonawca zapewni i utrzyma w odpowiednim stanie urządzenia socjalne dla personelu prowadzącego roboty budowlane.

Uznaje się, że wszelkie koszty związane z wypełnieniem wymagań określonych wyżej nie podlegają odrębnej zapłacie i są automatycznie uwzględnione w cenie ofertowej.

### 1. Materiały:

#### 1.1. Źródła zaopatrzenia w materiały i wymagania jakościowe.

2.1.1. Wszystkie materiały powinny być pobrane przez Wykonawcę ze źródeł przez niego wybranych. Wykonawca powinien zawiadomić Inżyniera o proponowanych źródłach materiałów możliwie jak najszybciej, aby umożliwić kontrolę materiałów przed rozpoczęciem robót.

2.1.2. Materiały mogą być pobrane tylko ze źródeł zaakceptowanych przez Inżyniera.

2.1.3. Jeżeli materiały z zaakceptowanego uprzednio źródła są niejednorodne lub o niezadowalającej jakości, Wykonawca powinien zmienić źródło zaopatrzenia w materiały.

#### 2.2. Źródła materiałów miejscowych.

Wszystkie materiały miejscowe powinny być zaaprobowane przez Inżyniera przed ich użyciem do budowy.

Wykonawca nie może eksploatować źródła materiałów miejscowych do czasu, gdy plan eksploatacji źródła zostanie zatwierdzony na piśmie przez Inżyniera. Nie dotyczy to istniejących źródeł materiałów miejscowych, poprzednio eksploatowanych przemysłowo na podstawie wcześniej wydanych decyzji odpowiednich urzędów.

Źródła materiałów miejscowych mogą być wskazane przez Zamawiającego. Generalnie, materiały z tych źródeł będą akceptowane, z tym że Wykonawca będzie odpowiedzialny za określenie ilości i typów sprzętu oraz technologii robót gwarantujących wyprodukowanie materiałów odpowiadających wymaganiom określonym w specyfikacjach. Biorąc pod uwagę fakt, że na podstawie próbek pobranych ze źródła nie można dokładnie określić granic zalegania materiału i że mogą wystąpić normalne wahania ich cech, Inżynier może polecić selekcję materiału z danej części źródła oraz może odrzucić część źródła jako nie nadająca się do eksploatacji. Wykonawca zdobędzie i dostarczy Zamawiającemu prawo eksploatacji źródła materiału razem z prawem użycia terenu do lokalizacji wytwórni, hałd kruszywa i dróg dojazdowych. Wykonawca nie otrzyma oddzielnej opłaty za przygotowanie, eksploatację, Wykonawca będzie odpowiedzialny za zapewnienie, że: materiały z wybranych przez niego źródeł spełniają wymagania techniczne określone w specyfikacjach, dostępna jest odpowiednia ilość materiałów, ilość i typ sprzętu oraz technologia robót gwarantują wyprodukowanie materiałów odpowiadających wymaganiom określonym w ST.

Wykonawca poniesie wszystkie koszty związane z eksploatacją źródła materiałów, włączając w to przygotowanie źródła, badania, eksploatację, ochronę przed erozją rekultywację i transport. Koszty te włączone będą w opłaty za inne roboty, przeprowadzone z wykorzystaniem materiałów z tego źródła.



Zaaprobowanie źródła wybranego przez Wykonawcę jest uwarunkowane dostarczeniem przez Wykonawcę do Inżyniera wiarygodnej dokumentacji, zawierającej raporty z badań terenowych i laboratoryjnych oraz, o ile istnieją dane z eksploatacji źródła w przeszłości, które wykażą że materiał o odpowiedniej jakości jest dostępny w danym źródle w wymaganej ilości. Inżynier może pobierać próbki materiałów do niezależnych badań zarówno przed zaakceptowaniem danego źródła, jak i w czasie eksploatacji. Jeżeli niezależne badania, wykonane na zlecenie Inżyniera wykażą że materiały nie nadają się do budowy to użycie tych materiałów z takiego źródła zostanie zabronione. W takim przypadku Wykonawca poniesie wszystkie koszty związane z zaniechaniem eksploatacji odrzuconego źródła materiałów i z zapewnieniem nowego źródła materiałów o właściwej jakości.

#### 1.2. Kontrola materiałów.

Wszystkie materiały przewidziane do użycia podczas budowy będą przed dopuszczeniem do robót podlegać inspekcji, pobieraniu próbek, badaniom i ewentualnej dyskwalifikacji przy stwierdzeniu niezadowalającej jakości. Jakikolwiek roboty, do których użyto nie badanych materiałów, bez zgody Inżyniera, będą traktowane jako wykonane na ryzyko Wykonawcy. Materiały o niewłaściwych cechach zostaną usunięte i wymienione na właściwe na koszt Wykonawcy.

Jeżeli nie wskazano inaczej, wszelkie odsyłacze do norm, specyfikacji, instrukcji i wytycznych zawarte w umowie dotyczą ich wydania aktualnego w dniu ogłoszenia przetargu.

Próbki materiału powinny być pobrane przez Wykonawcę, z zastosowaniem urządzeń zaakceptowanych przez Inżyniera, pod nadzorem Inżyniera i z taką częstotliwością jak określono w ST.

#### 1.3. Przechowywanie materiałów.

Materiały powinny być przechowywane w sposób zapewniający zachowanie jakości i przydatności do robót. Składowane materiały, jeżeli nawet były badane przed rozpoczęciem przechowywania, mogą być powtórnie badane przed, włączeniem do robót. Składowanie powinno być prowadzone w sposób umożliwiający inspekcję materiałów. Składowanie materiałów może się odbywać w miejscach zaakceptowanych przez Inżyniera. Dodatkowe powierzchnie, jeśli okażą się konieczne, powinny być uzyskane przez Wykonawcę na jego koszt. Tereny prywatne mogą być używane do składowania materiałów na podstawie pisemnego zezwolenia właściciela. Kopie tego zezwolenia powinny być dostarczone do Inżyniera na jego życzenie.

Wszystkie miejsca czasowego składowania materiałów i lokalizacji wytwórni powinny być po zakończeniu robót doprowadzone przez Wykonawcę do ich pierwotnego stanu, w sposób zaakceptowany przez Inżyniera, bez dodatkowych opłat ze strony Zamawiającego.

#### 1.4. Sprzęt.

sprawnym sprzętem rezerwowym umożliwiającym prowadzenie robót w przypadku awarii sprzętu podstawowego.

Jakikolwiek sprzęt, maszyny, urządzenia i narzędzia nie gwarantujące zachowania wymagań jakościowych robót zostaną przez Inżyniera zdyskwalifikowane i niedopuszczone do robót. Wykonawca powinien dostosować się do obowiązujących ograniczeń obciążeń osi pojazdów podczas transportu materiałów na drogach publicznych poza granicami terenu budowy określonymi w kontrakcie. Specjalne zezwolenia na użycie pojazdów o ponadnormatywnych obciążeniach osi, o ile zostaną uzyskane przez Wykonawcę od odpowiednich władz, nie zwalniają Wykonawcy od odpowiedzialności za uszkodzenia dróg, które mogą być spowodowane ruchem pojazdów. Wykonawca nie może używać pojazdów o ponadnormatywnych obciążeniach osi na istniejących ani na wykonanych konstrukcjach nawierzchni w obrębie granic terenu budowy. Wykonawca będzie odpowiedzialny za jakiegokolwiek uszkodzenia spowodowane ruchem budowlanym i powinien naprawić lub wymienić wszystkie uszkodzone elementy na własny koszt, w sposób zaakceptowany przez Inżyniera.

## 2. Wykonanie robót.

### 2.1. Ogólne zasady wykonywania robót.

Roboty należy wykonywać z należytą starannością i zgodnie z postanowieniami niniejszych ST. Każda robota, która ulega zakryciu podlega odbiorowi przez Inżyniera przed przystąpieniem do następnej fazy robót. Za wykonanie robót bez akceptacji Inżyniera pełne ryzyko ponosi Wykonawca. Szczegółowe zasady wykonywania robót zostały określone w szczegółowych specyfikacjach technicznych poszczególnych rodzajów robót.

### 2.2. Tablice informacyjne i ostrzegawcze.

Przed przystąpieniem do robót Wykonawca dostarczy i zainstaluje tablice informacyjne oraz ostrzegawcze. Tablica informacyjna będzie podawała podstawowe informacje o budowie. Treść informacji i miejsce ustawienia tablic powinny być zatwierdzone przez Inżyniera. Ponadto należy zainstalować tablice ostrzegawcze o prowadzonych robotach w szczególności o pracy na wysokości. Tablice będą utrzymywane przez Wykonawcę w dobrym stanie, przez cały czas realizacji robót. Koszt utrzymania tablic obciąża Wykonawcę.

## 3. Kontrola jakości robót. 4.1. Ogólne zasady kontroli jakości robót.

W czasie wykonania robót Wykonawca powinien prowadzić systematyczne pomiary i badania kontrolne, i dostarczyć ich wynik Inżynierowi. Pomiary i badania kontrolne Wykonawca powinien wykonywać w zakresie i z częstotliwością gwarantującą zachowanie wymagań jakości robót lecz nie rzadziej niż wskazano w odpowiednich punktach specyfikacji.

Decyzje Inżyniera dot. akceptacji lub odrzucenia materiałów i elementów robót będą oparte na osądzie inżynierskim. Inżynier uwzględni wszystkie fakty związane z rozważaną kwestią, rozrzuty normalnie występujące przy produkcji i badaniach materiałów budowlanych, doświadczenia z przeszłości, wyniki badań naukowych włączając wszelkie uwarunkowania sformułowane w umowie, wymagania ST a także normy i wytyczne państwowe.

### 4.2. System kontroli materiałów prowadzony przez Wykonawcę.

Wykonawca jest odpowiedzialny za pełną kontrolę robót i jakość materiałów. Wykonawca powinien zapewnić odpowiedni system kontroli, włączając personel, laboratorium, sprzęt, zaopatrzenie i wszystkie urządzenia niezbędne do pobierania próbek i badań materiałów oraz robót. System kontroli prowadzony przez Wykonawcę powinien być zatwierdzony przez Inżyniera. Wykonawca powinien przeprowadzić badania i inspekcję materiałów oraz robót z częstotliwością zapewniającą stwierdzenie, że roboty wykonano zgodnie z wymaganiami zawartymi w ST. Wykonawca powinien dostarczyć odpowiednie zaświadczenia, że wszystkie stosowane urządzenia i sprzęt badawczy są prawidłowo wykalibrowane i odpowiadają wymaganiom norm określających procedury badań. Pomieszczenia laboratoryjne powinny być utrzymywane w stanie czystości, a wszelkie urządzenia w dobrym stanie technicznym. Inżynier powinien mieć nieograniczony dostęp do pomieszczeń laboratoryjnych, w celu inspekcji. Inżynier będzie przekazywać Wykonawcy pisemne informacje o jakichkolwiek niedociągnięciach dotyczących urządzeń laboratoryjnych, sprzętu, zaopatrzenia laboratorium, pracy personelu lub metod badawczych. Jeżeli niedociągnięcia te są tak poważne, że mogą wpłynąć ujemnie na wynik badań, Inżynier natychmiast wstrzyma użycie do robót badanych materiałów i dopuści je do użycia dopiero wtedy, gdy niedociągnięcia w pracy laboratorium Wykonawcy zostaną usunięte i stwierdzona zostanie odpowiednia jakość tych materiałów. Minimalne wymagania co do zakresu badań i ich częstotliwości zostały określone w specyfikacjach.

Jeżeli jakieś nie zostało określone, to Wykonawca powinien ustalić jaki zakres kontroli jest konieczny, aby zapewnić wykonanie robót zgodnie z kontraktem. Ustalenia takie powinny być zatwierdzone przez Inżyniera.

### 4.3. Pobieranie próbek.

Próbki powinny być pobierane losowo. Zaleca się stosowanie statystycznych -metod pobierania próbek, opartych na zasadzie, że wszystkie jednostkowe elementy produkcji mogą być z jednakowym prawdopodobieństwem wytypowane do badań. Do czasu opracowania polskich wytycznych w tym zakresie Wykonawca stosować może odpowiednią procedurę zagraniczną, np. procedurę ASHTO. Inżynier powinien mieć zapewnioną, możliwość udziału w pobieraniu próbek. Na zlecenie Inżyniera Wykonawca powinien przeprowadzić dodatkowe badania tych materiałów, które budzą wątpliwości co do jakości, o ile kwestionowane materiały nie zostaną przez Wykonawcę usunięte lub ulepszone z własnej woli. Próbki dostarczone przez Wykonawcę do badań wykonywanych przez Zamawiającego powinny być odpowiednio opisane, w sposób zaakceptowany przez Inżyniera.

#### 4.4. Badania.

Badania powinny być przeprowadzone zgodnie z wymaganiami polskich norm. W przypadku gdy polskie normy nie obejmują, badania wymaganego w ST stosować można wytyczne krajowe lub normy zagraniczne, albo inne procedury zaakceptowane przez Inżyniera. Wykonawca powinien przekazać Inżynierowi kopie raportów z wynikami badań jak najszybciej po ich zakończeniu. Wyniki badań powinny być przekazywane Inżynierowi na formularzach przez niego zaakceptowanych.

#### 4.5. Raporty z badań.

Wykonawca, powinien przechowywać kompletne raporty ze wszystkich badań i inspekcji. Wykonawca zobowiązany jest do zorganizowania i prowadzenia systemu kontroli materiałów i robót, włączając w to pobieranie próbek, badania i inspekcje w ramach kosztów wliczonych do ceny jednostkowej poszczególnych robót.

#### 4.7. Badania prowadzone przez Inżyniera.

Inżynier po uprzedniej weryfikacji systemu kontroli robót prowadzonego przez Wykonawcę, ocenia zgodność materiałów i robót z wymaganiami specyfikacji na podstawie wyników badań dostarczonych przez Wykonawcę. Ponadto może on przeprowadzić niezależne badania i inspekcje w celu określenia przydatności materiałów do robót.

Jeżeli przeprowadzona przez Inżyniera weryfikacja systemu kontroli robót prowadzonego przez Wykonawcę wykaże, że system ten nie jest w pełni wiarygodny, to Inżynier może polecić Wykonawcy przeprowadzenie powtórnych lub dodatkowych badań, albo może opierać się wyłącznie na własnych badaniach przy ocenie zgodności robót ze specyfikacjami.

Powtórne lub dodatkowe badania zlecone przez Inżyniera nie będą opłacone przez Zamawiającego, ale będą traktowane jako wypełnienie przez Wykonawcę warunków kontraktu.

Jeżeli okaże się konieczne przeprowadzenie przez Inżyniera badań materiałów, w przypadku gdy badania Wykonawcy zostały uznane za nieważne, to całkowitym kosztem tych badań tych badań zostanie obciążony Wykonawca i koszty te zostaną potrącone z bieżących płatności za określone roboty będące przedmiotem badań.

Niezależne badania prowadzone przez Inżyniera poza systemem kontroli Wykonawcy, wykonywane w ramach bieżącej kontroli robót, do jakości których Inżynier nie ma zastrzeżeń, będą opłacane w całości przez Zamawiającego.

#### 4.8. Certyfikaty i deklaracje.

Inżynier może dopuścić do użycia materiały posiadające:

Certyfikat na znak bezpieczeństwa wykazujący, że zapewniono zgodność z kryteriami technicznymi określonymi na podstawie PN, aprobat technicznych oraz właściwych przepisów i dokumentów technicznych.

Deklaracje zgodności lub certyfikat zgodności z PN lub aprobatą techniczną w przypadku

wyrobów dla których nie ustanowiono PN. jeżeli nie są objęte certyfikacją i które spełniają wymogi ST.

W przypadku materiałów, dla których w/w dokumenty są wymagane w ST każda partia dostarczona do robót będzie posiadać te dokumenty, określające w sposób jednoznaczny jej cechy. Jakikolwiek materiały, które nie spełniają tych wymagań będą odrzucone.

#### 4.9. Dziennik budowy - nie obowiązuje.

Dziennik budowy jest dokumentem prawnym obowiązującym Zamawiającego i Wykonawcę w okresie od przekazania Wykonawcy terenu budowy do zakończenia umowy. Odpowiedzialność za prowadzenie dziennika budowy zgodnie z obowiązującymi przepisami spoczywa na kierowniku budowy. Do dziennika budowy wpisuje się :

- datę dostarczenia dokumentacji projektowej.
- uzgodnienie przez Zamawiającego planu organizacji robót,
- datę przekazania terenu budowy Wykonawcy,
- zgłoszenie zakończenia robót,
- warunki pogodowe,
- daty inwentaryzacji geodezyjnej robót,
- inne istotne informacje o przebiegu robót.

Propozycje, uwagi i wyjaśnienia Wykonawcy, wpisane do dziennika budowy powinny być przedłożone Inżynierowi do ustosunkowania się. Decyzje Inżyniera wpisane do dziennika budowy, Wykonawca podpisuje z zaznaczeniem ich przyjęcia lub zajęciem stanowiska.

#### 4.10. Księga obmiaru robót

Księga obmiaru robót jest dokumentem do spisywania i wyliczania ilości wykonywanych robót. Księga obmiaru robót jest dokumentem kontrolnym , który może być dokumentem pomocnym do zapłaty za wykonane roboty. Podstawowe zasady obmiaru podano w niniejszej specyfikacji.

Księga obmiaru robót zawiera karty obmiaru z :

- numerem kolejnym karty
- podstawą wyceny i opisem robót
- ilością przedmiarową robót
- data obmiaru

Księga obmiaru robót jest prowadzona przez Wykonawcę i musi być przedstawiana Inżynierowi na jego żądanie do sprawdzenia po wykonaniu robót, ale przed ich zakryciem.

#### 4.11. Pozostałe dokumenty budowy.

Do dokumentów budowy zalicza się. oprócz dziennika budowy i księgi obmiaru robót, następujące dokumenty:

- protokoły przekazania terenu budowy,
- umowy administracyjne z osobami trzecimi i inne umowy cywilno-prawne,
- protokoły odbioru robót,
- wyniki badań i pomiarów.

certyfikaty zgodności z PN lub aprobatą techniczną szkice wytyczenia geodezyjnego inwentaryzacje geodezyjne powykonawcze dowody przekazania materiałów z demontażu dowody utylizacji materiałów z demontażu. Korespondencja

#### 4.12. Przechowywanie dokumentów budowy.

Dokumenty budowy powinny być przechowywane na terenie budowy w miejscu odpowiednio zabezpieczonym. Zaginięcie któregokolwiek z dokumentów budowy powinno spowodować jego natychmiastowe odtworzenie w formie przewidzianej prawem. Zaginięcie dziennika budowy, związane z celowym ukryciem dowodów, mówiących o przyczynach zaistniałych wypadków albo zagrożenia życia lub mienia powinno spowodować natychmiastowe powiadomienie właściwych organów.

#### 4. Obmiar robót.

##### 4.1. Zasady obmiaru.

Obmiary wykonywanych robót przeprowadza się w jednostkach kosztorysowych elementów rozliczeniowych. Ilości robót określone w ślepych kosztorysie (przedmiarze) mają charakter przyjmowane jako właściwe i prawidłowe ilości robót podlegające

##### 4.2. Urządzenia pomiarowe.

Wszystkie urządzenia pomiarowe, stosowane w czasie obmiaru robót powinny być zaakceptowane przez Inżyniera. Urządzenia pomiarowe zostaną dostarczone przez Wykonawcę. Dotyczy to również szablonów - łat wykorzystywanych do sprawdzenia prawidłowości kształtu korpusu ziemnego. Wszystkie urządzenia pomiarowe powinny być przez Wykonawcę utrzymywane w dobrym stanie, w całym okresie trwania robót.

##### 4.3. Podstawowe zasady i czas przeprowadzania obmiaru.

Roboty pomiarowe do obmiaru oraz nieodzowne obliczenia powinny być wykonane w sposób zrozumiały i jednoznaczny.

Wymiary skomplikowanych powierzchni lub objętości powinny być uzupełnione odpowiednimi szkicami, umieszczonymi na karcie księgi obmiaru.

Obmiary powinny być przeprowadzone w obecności Inżyniera.

W przypadku robót nadających się do obmiaru w każdym czasie, niezależnie od ich postępu obmiar dokonuje się:

- w przypadku zakończenia danego etapu robót,
- w przypadku występowania dłuższej przerwy w robotach,
- w przypadku zmiany Wykonawcy robót.

Obmiar robót zanikających przeprowadza się w czasie ich wykonywania. Obmiar robót podlegających zakryciu przeprowadza się przed ich zakryciem.

#### 5. Odbiór robót.

##### 5.1. Ogólne zasady odbioru robót

Dokonujący odbioru robót ocenia jakość i ilość robót na podstawie przedłożonych dokumentów, wyników badań i pomiarów po wnikliwej ocenie wizualnej wykonanych robót. W przypadku, gdy według oceny dokonującego odbioru, wykonane roboty pod względem przygotowania dokumentacyjnego lub zakresu wykonanych robót nie są gotowe do odbioru Zamawiający w porozumieniu z Wykonawcą i Inżynierem wyznacza ponowny termin odbioru.

Dokumentem potwierdzającym dokonanie odbioru jest protokół sporządzony według wzoru określonego przez Zamawiającego, a w przypadku robót ulegających zakryciu zapis do dziennika budowy.

##### 5.2. Odbiór robót zanikających lub ulegających zakryciu.

Polega on na ocenie ilości i jakości wykonywanych robót, które w dalszym procesie realizacji zanikają lub ulegają zakryciu.

Odbioru tych robót dokonuje Inżynier po zgłoszeniu przez Wykonawcę wpisem do dziennika budowy gotowości do odbioru. Odbiór powinien być wykonany nie później niż 3 dni od daty powiadomienia Inżyniera o gotowości do odbioru.

W przypadku stwierdzenia przekroczenia tolerancji Inżynier zarządza rozbiórkę wykonanego elementu na koszt Wykonawcy lub też uznaje odchylenia jako wady trwałe i dokonuje potrąceń zgodnie z ustaleniami poszczególnych ST.

Decyzją odbioru, oceną jakości oraz zgodę na kontynuowanie robót Inżynier dokonuje wpisem do dziennika budowy.

### 5.3. Odbiór ostateczny.

Polega on na ocenie ilości i jakości wykonywanych robót. Przedmiotem odbioru ostatecznego może być tylko całkowicie zrealizowany obiekt (zakończone roboty). Całkowite zakończenie robót na obiekcie oraz jego gotowość do odbioru ostatecznego musi być stwierdzona przez kierownika budowy wpisem do dziennika budowy.

Wykonawca zobowiązany jest po uzyskaniu wszystkich badań i pomiarów zgłosić na piśmie do Inżyniera gotowość obiektu do odbioru ostatecznego, a kopię zgłoszenia przekazać Zamawiającemu. Po zgłoszeniu zakończenia robót Wykonawca przekazuje Inżynierowi kompletny operat kołaudacyjny. Inżynier po stwierdzeniu zakończenia robót oraz sprawdzeniu kompletności i prawidłowości operatu ustala termin odbioru ostatecznego zawiadamiając o tym Zamawiającego. Wykonawcę i użytkownika obiektu.

Odbierający dokona odbioru ostatecznego robót, jeśli roboty zostały wykonane zgodnie z kontraktem.

Podstawowym dokumentem do dokonania odbioru ostatecznego robót jest protokół odbioru ostatecznego robót sporządzony wg wzoru ustalonego przez Zamawiającego.

Do odbioru ostatecznego Wykonawca jest zobowiązany przygotować następujące dokumenty:

dokumentację projektową z naniesionymi zmianami,

szczegółowe specyfikacje techniczne,

uwagi i zalecenia Inżyniera, zwłaszcza przy odbiorze zanikających i ulegających zakryciu, i udokumentowanie wykonania jego zaleceń,

recepty i ustalenia technologiczne,

dziennik budowy i księgi obmiaru.

wyniki pomiarów kontrolnych oraz badań i oznaczeń laboratoryjnych,

atesty jakościowe wbudowanych materiałów,

opinię technologiczną sporządzoną na podstawie wszystkich wyników badań i

pomiarów załączonych do dokumentów odbioru,

sprawozdanie techniczne,

inne dokumenty wymagane przez Zamawiającego. W przypadku stwierdzenia przez dokonującego odbioru, że jakość wykonania całego obiektu lub jego elementu odbiega od wymagań ustalonych w kontrakcie odbierający przerywa swoje czynności i ustala w porozumieniu z Wykonawcą i Inżynierem nowy termin odbioru.

Natomiast Wykonawca niezwłocznie przystąpi do wykonania robót poprawkowych na własny koszt. Odbiór ostateczny dokumentowany jest protokołem odbioru ostatecznego.

### 5.4. Odbiór końcowy.

Odbiór końcowy polega na ocenie wykonanych robót związanych z usuwaniem wad stwierdzonych przy odbiorze ostatecznym.

Odbiór końcowy polega na finalnej ocenie rzeczywistego wykonania robót w odniesieniu do ich ilości, jakości i wartości.

Całkowite zakończenie robót oraz gotowość do odbioru końcowego będzie stwierdzona przez Wykonawcę wpisem do Dziennika Budowy z bezzwłocznym powiadomieniem na piśmie o tym fakcie Inżyniera.

Odbiór końcowy robót nastąpi w terminie ustalonym w umowie, licząc od dnia potwierdzenia przez Inżyniera zakończenia robót i przyjęcia dokumentów, o których mowa w pkt. 6.4.

Odbioru końcowego robót dokona komisja wyznaczona przez Zamawiającego w obecności W toku odbioru końcowego robót komisja zapozna się z realizacją ustaleń przyjętych w trakcie odbiorów robót zanikających i ulegających zakryciu, zwłaszcza w zakresie wykonania robót uzupełniających i robót poprawkowych.

W przypadkach niewykonania wyznaczonych robót poprawkowych lub robót uzupełniających, komisja przerwie swoje czynności i ustala nowy termin odbioru końcowego.

W przypadku stwierdzenia przez komisją, że jakość wykonywanych robót w poszczególnych asortymentach nieznacznie odbiega od wymaganej rysunkami i specyfikacjami z

uwzględnieniem tolerancji i nie ma większego wpływu na cechy eksploatacyjne obiektu i bezpieczeństwo ruchu, komisja dokona potrąceń, oceniając pomniejszoną wartość wykonywanych robót w stosunku do wymagań przyjętych w umowie.

#### 5.5. Odbiór pogwarancyjny

Odbiór pogwarancyjny polega na ocenie wykonanych robót związanych z usunięciem wad stwierdzonych przy odbiorze końcowym lub zaistniałych w okresie gwarancyjnym (stwierdzonych w czasie przeglądów gwarancyjnych). Odbiór pogwarancyjny będzie dokonany na podstawie oceny wizualnej obiektu z uwzględnieniem zasad odbioru ostatecznego.

#### 6. Podstawa płatności

Podstawą płatności jest ustalona cena ryczałtowa za opisany przedmiot zamówienia. Cenę ryczałtową ustalono poprzez przyjęte przez Wykonawcę ceny jednostkowe oraz obliczone przez Wykonawcę ilości i rodzaje robót konieczne do zrealizowania przedmiotu zamówienia. Cena ryczałtowa będąca sumą iloczynu cen jednostkowych i ilości robót obliczonych przez Wykonawcę i podanych w jego kosztorysie ofertowym jest ceną obejmującymi wszystkie koszty wykonania robót oraz zysk i ryzyko. Cena obejmuje:

robocizną

- wartość zużytych materiałów wraz z kosztami ich zakupu

- wartość pracy sprzętu wraz z kosztami jednorazowymi (sprowadzenia sprzętu na plac budowy i z powrotem, montaż i demontaż na stanowisku pracy) koszty pośrednie, w skład których wchodzi: płace kierownictwa zakładu, pracowników nadzoru i laboratorium, wydatki dotyczące bhp, usługi obce na rzecz budowy, ubezpieczenia, koszty zarządu przedsiębiorstwa wykonawcy, koszty organizacji i eksploatacji zaplecza budowy, koszty ewentualnego etapowego prowadzenia robót i związanego z tym wtórnego organizowania miejsc pracy, koszty wykonania robót pomocniczych i ochronnych przy realizacji etapów zadania, koszty inflacji i inne potrzebne do zrealizowania przedmiotu umowy, zysk kalkulacyjny zawierający ewentualne ryzyko wykonawcy z tytułu wydatków, które mogą wystąpić w czasie realizacji robót podatki obliczone zgodnie z obowiązującymi przepisami inne niż VAT

Cena ryczałtowa obejmuje wszystkie koszty ponoszone przez Wykonawcę wymienione powyżej i jest ostateczna.

Zapłata wynagrodzenia następuje wg procentowego zaawansowania wykonanych i odebranych robót określonych szczegółowo w ST. Dokumentem pomocniczym przy ocenie procentowego zaawansowania robót jest księga obmiaru robót.

#### Przepisy związane:

PN-81/B-03020 Grunty budowlane. Posadowienie budowli. Obliczenia statyczne i projektowanie.

PN-68/B-06050 Roboty ziemne budowlane. Wymagania z zakresu wykonania i badania przy odbiorze.

PN-83/8836-02 Przewody podziemne, roboty ziemne - wymagania i badania przy odbiorze.

PN-63/B-06251 Roboty betonowe i żelbetowe. Wymagania techniczne.

PN-69/B-10260 Izolacje bitumiczne. Wymagania i badania przy odbiorze.

PN-86/8971-08 Kręgi betonowe i żelbetowe.

PN-62/6738-03 Beton hydrotechniczny. Składniki betonów. Wymagania techniczne.

BN-66/6774-01 Beton hydrotechniczny. Składniki betonów, wymagania techniczne.

BN-66/6774-01 Żwir i pospółka.

BN-83/8971-06/00 Prefabrykaty budowlane z betonu. Rury, kształtki bezciśnieniowe. Ogólne wymagania i badania.

PN-92/B-03380 Elementy prefabrykowane z betonu. Płyty stropowe płaskie.

PN-88/B-06250 Beton zwykły.

PN-90/B-14501 Zaprawy budowlane zwykłe.

PN-77/B-06200 Konstrukcje stalowe budowlane. Wymagania i badania.

PN-68/B-10020 Roboty murowe z cegły. Wymagania i badania przy odbiorze.

PN-69/B-10023 Roboty murowe. Konstrukcje zespolone ceglano-żelbetowe wykonane na

budowie. Wymagania i badania przy odbiorze.

PN-82/B-02000 Obciążenia budowli. Zasady ustalania warstw.

PN-82/B-02001 Obciążenia budowli. Obciążenia stałe.

PN-82/B-02003 Obciążenia budowli. Podstawowe obciążenia technologiczne i montażowe.

PN-80/B-02011 Obciążenia w obliczeniach konstrukcji. Obciążenia śniegiem.

PN-77/B-02011 Obciążenia w obliczeniach statycznych. Obciążenie wiatrem.

PN-81/B-03020 Posadowienie bezpośrednio budowli. Obliczenia statyczne i projektowanie.

PN-90/B-03204 Konstrukcje betonowe, żelbetowe i sprężone. Obliczenia statyczne i projektowanie.

PN-90/B-03200 Konstrukcje Stalowe. Obliczenia statyczne i projektowanie.

PN-87/B-03002 Konstrukcje murowe. Obliczenia statyczne i projektowanie.

PN-81/B-031150 Konstrukcje z drewna i materiałów drewnopodobnych, obliczenia statyczne i projektowanie.

PN-81/B-031150.00 Jak wyżej - materiały.

PN-81/B-031150.02 Jak wyżej - konstrukcje.



