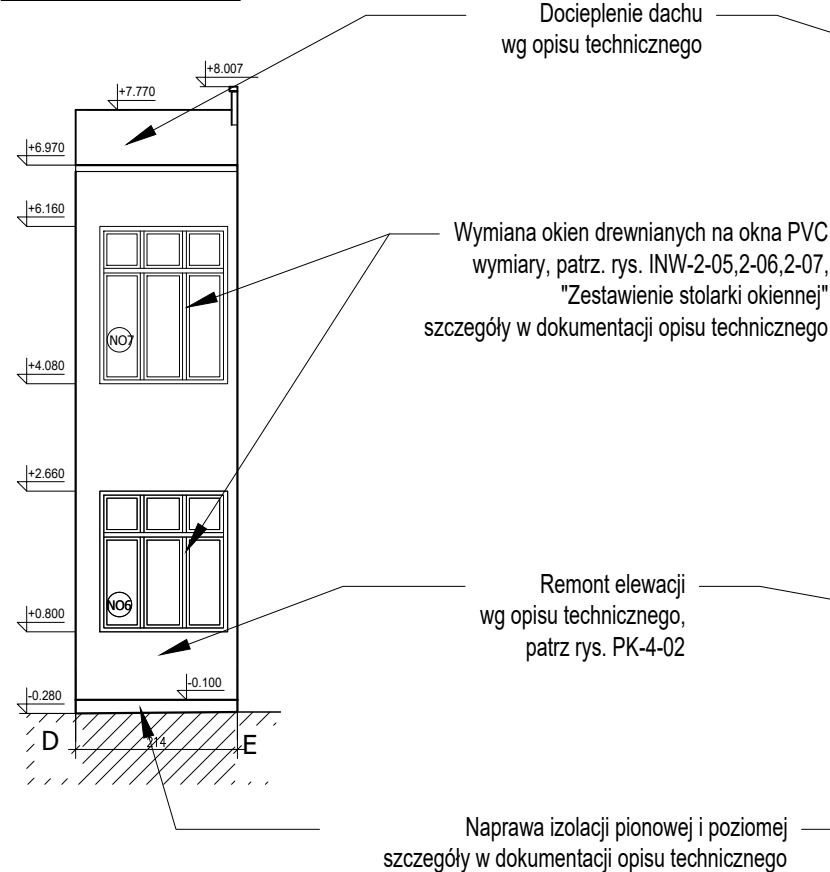
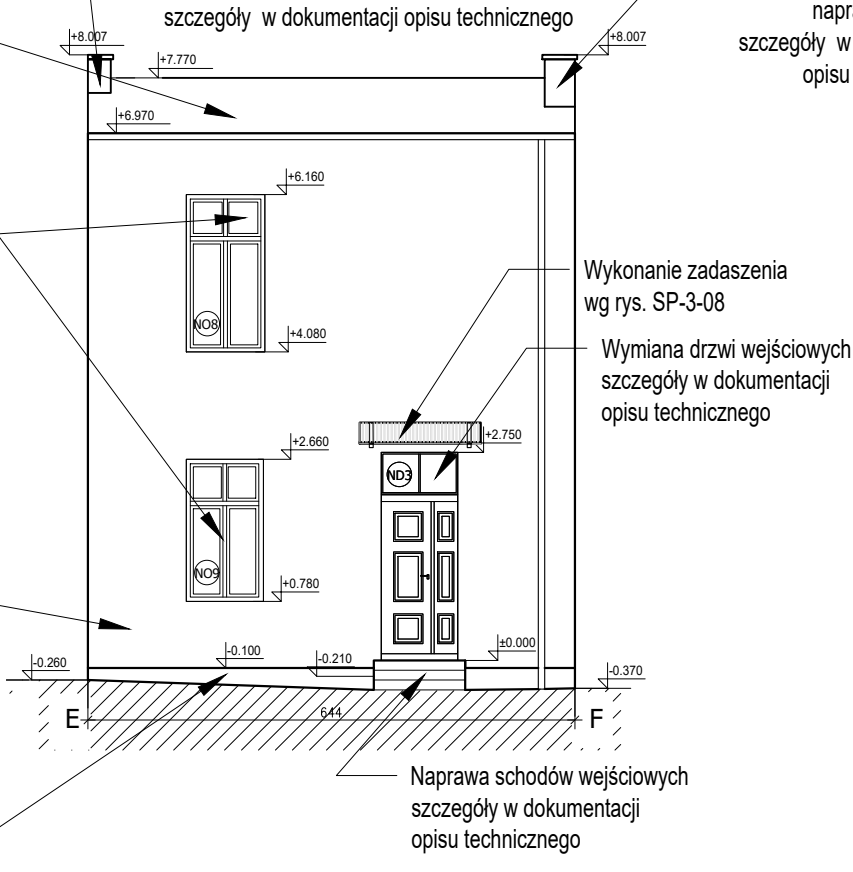


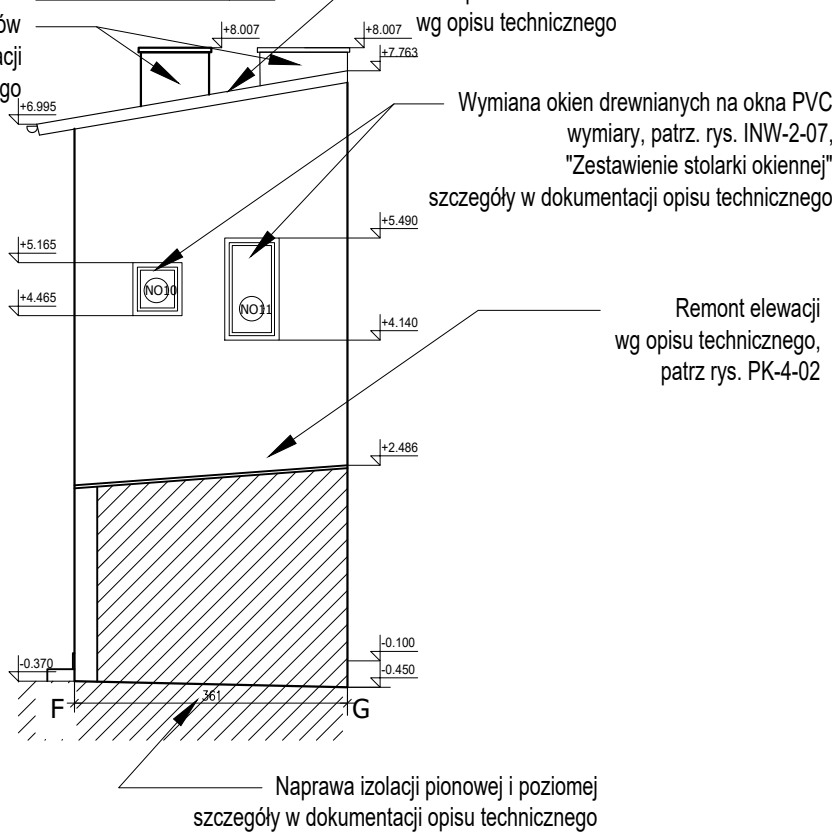
ELEWACJA DE



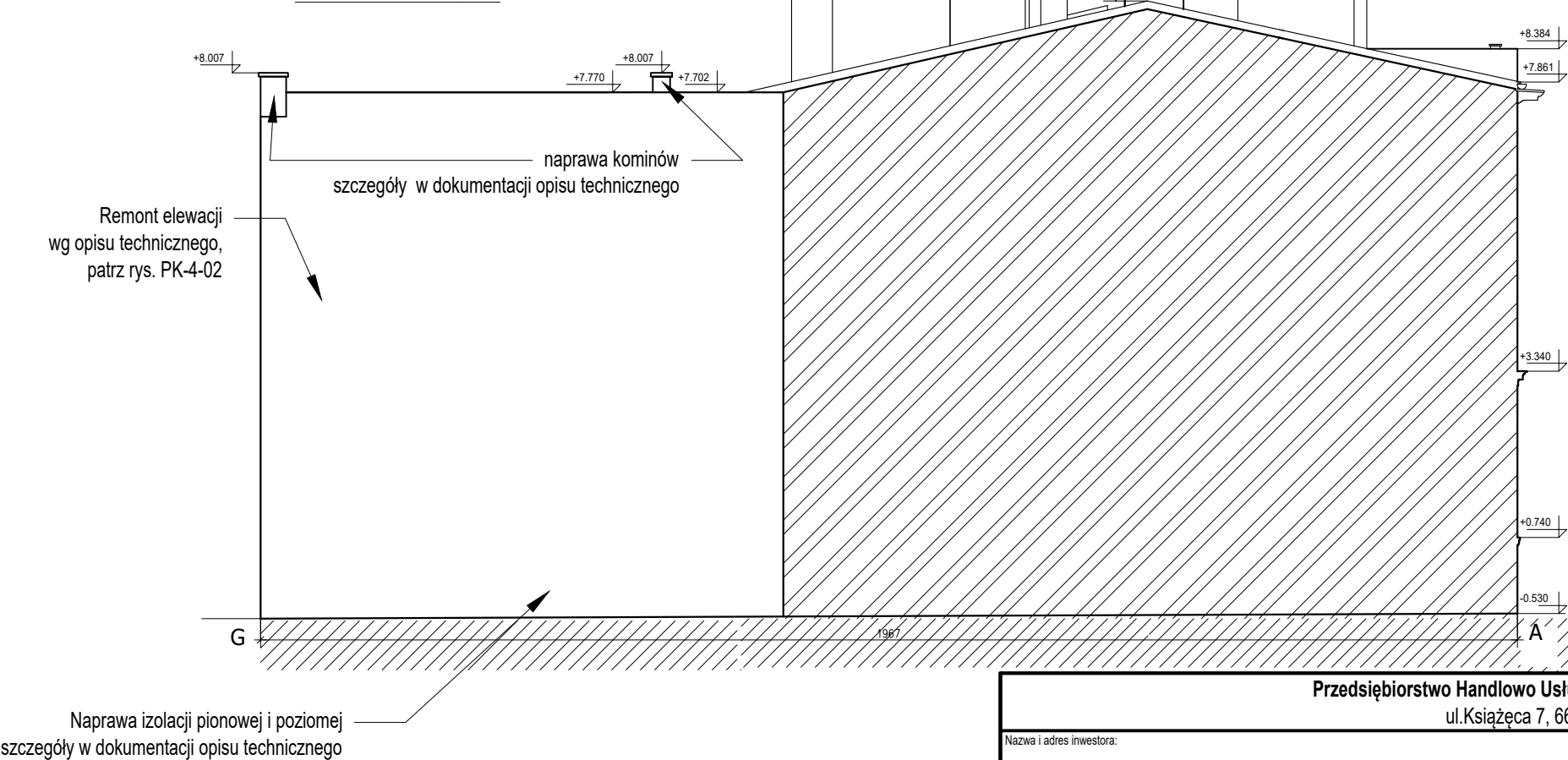
ELEWACJA EF



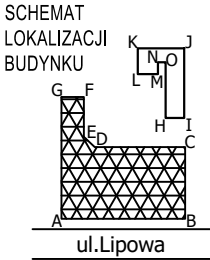
ELEWACJA FG



ELEWACJA GA



UWAGA
Przed wykonaniem robót budowlanych należy ponownie sprawdzić wymiary.



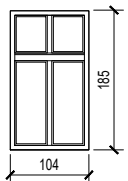
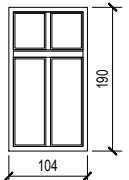
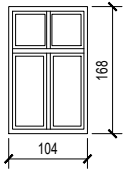
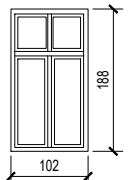
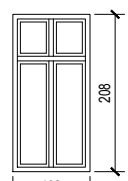
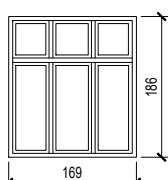
LEGENDA

Grunty	
Linie konstrukcyjne	
Stolarka okienna przeznaczona do wymiany	(NO)
Stolarka okienna wymieniona	(O)
Stolarka drzwiowa poddana renowacji	(RD)
Stolarka drzwiowa przeznaczona do wymiany	(ND)

Przedsiębiorstwo Handlowo Usługowe "Archipro" Paulina Kraszewska, ul.Książęca 7, 66-470 Kostrzyn nad Odrą							
Nazwa i adres inwestora: Miasto Bydgoszcz, ul.Jezuicka 1, 85-102 Bydgoszcz				Nazwa i adres inwestycji: Remont elewacji wraz z dociepleniem dachu przy ul. Lipowej 11, 85-062 Bydgoszcz			
Funkcja	Nazwisko	Upewnienia	Podpis	Nazwa rysunku:		Data	
Projektant	mgr inż. Ł.Kraszewski	WKP/0052/POOK/10		Elewacje DE,EF,FG,GA- stan projektowany		19.10.2016	
Projektant	mgr inż. arch. P.Borkowski	47/WPOK/2013					
Opracowała	mgr inż. N.Wojtkowiak			Etap projektu	Nr rysunku	Nr strony	Skala
				PB na zgłoszenie	SP-3-02	48	1 : 100

UWAGA

Przed wykonaniem robót budowlanych należy ponownie sprawdzić wymiary i ilość okien.

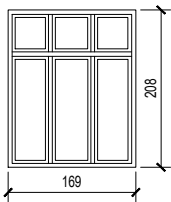
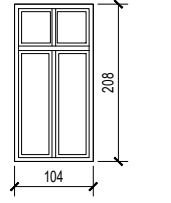
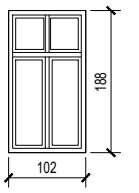
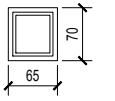
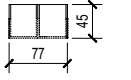
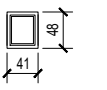
ZESTAWIENIE STOLARKI OKIENNEJ													
LP.	SYMBOL	SCHEMAT	WYMIAR [MM]		ILOŚĆ								
			S	H	AB	BC	CD	DE	EF	FG			
1	NO1		104	185	3	-	-	-	-	-	3		
					UWAGI								
					Rodzaj okna: Drewniane Kolorystyka: Biały Rodzaj skrzydeł: Jednodzielne Sposób otwierania: Rozwierno-uchylne								
2	NO2		104	190	5	-	-	-	-	-	5		
					UWAGI								
					Rodzaj okna: Drewniane Kolorystyka: Biały Rodzaj skrzydeł: Jednodzielne Sposób otwierania: Rozwierno-uchylne								
3	NO3		104	168	-	-	1	-	-	-	1		
					UWAGI								
					Rodzaj okna: PVC Kolorystyka: Biały Rodzaj skrzydeł: Dwudzielne Sposób otwierania: Rozwierno-uchylne								
4	NO4		102	188	-	-	1	-	-	-	1		
					UWAGI								
					Rodzaj okna: PVC Kolorystyka: Biały Rodzaj skrzydeł: Dwudzielne Sposób otwierania: Rozwierno-uchylne								
5	NO5		102	208	-	-	1	-	-	-	1		
					UWAGI								
					Rodzaj okna: PVC Kolorystyka: Biały Rodzaj skrzydeł: Dwudzielne Sposób otwierania: Rozwierno-uchylne								
6	NO6		169	186	-	-	-	1	-	-	1		
					UWAGI								
					Rodzaj okna: PVC Kolorystyka: Biały Rodzaj skrzydeł: Dwudzielne Sposób otwierania: Rozwierno-uchylne								

LEGENDA				
oznaczenie stolarki okiennej	NO1	wymiary: szerokość – S, wysokość – H	S	H
oznaczenie stolarki drzwiowej	ND2	oznaczenie elewacji	AB	BC

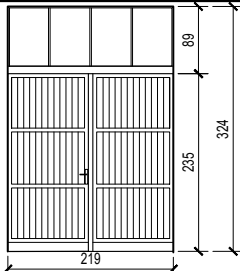
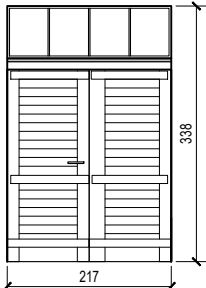
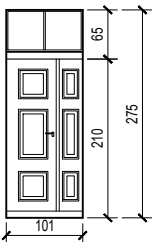
Przedsiębiorstwo Handlowo Usługowe "Archipro" Paulina Kraszewska, ul.Książęca 7, 66-470 Kostrzyn nad Odrą												
Nazwa i adres inwestora:			Nazwa i adres inwestycji:									
Miasto Bydgoszcz, ul.Jezuicka 1, 85-102 Bydgoszcz			Remont elewacji wraz z dociepleniem dachu przy ul. Lipowej 11, 85-062 Bydgoszcz									
Funkcja	Nazwisko	Upewnienia	Podpis	Data								
Projektant	mgr inż. Ł.Kraszewski	WKP/0052/POOK/10		Zestawienie stolarki okiennej 19.10.2016								
Projektant	mgr inż. arch. P.Borkowski	47/WPOKK/2013										
Opracowała	mgr inż. N.Wojtkowiak			<table border="1"> <tr> <td>Etap projektu</td> <td>Nr rysunku</td> <td>Nr strony</td> <td>Skala</td> </tr> <tr> <td>PB na zgłoszenie</td> <td>SP-3-03</td> <td>49</td> <td>1 : 100</td> </tr> </table>	Etap projektu	Nr rysunku	Nr strony	Skala	PB na zgłoszenie	SP-3-03	49	1 : 100
Etap projektu	Nr rysunku	Nr strony	Skala									
PB na zgłoszenie	SP-3-03	49	1 : 100									

UWAGA

Przed wykonaniem robót budowlanych należy ponownie sprawdzić wymiary i ilość okien.

ZESTAWIENIE STOLARKI OKIENNEJ													
LP.	SYMBOL	SCHEMAT	WYMIAR [MM]		ILOŚĆ								
			S	H	AB	BC	CD	DE	EF	FG			
7	NO7		169	208	-	-	-	1	-	-	1		
					UWAGI								
					Rodzaj okna: PVC Kolorystyka: Biały Rodzaj skrzydeł: Dwudzielne Sposób otwierania: Rozwierno-uchylne								
8	NO8		104	208	-	-	-	-	1	-	1		
					UWAGI								
					Rodzaj okna: PVC Kolorystyka: Biały Rodzaj skrzydeł: Dwudzielne Sposób otwierania: Rozwierno-uchylne								
9	NO9		102	188	-	-	-	-	1	-	1		
					UWAGI								
					Rodzaj okna: PVC Kolorystyka: Biały Rodzaj skrzydeł: Jednodzielne Sposób otwierania: Rozwierno-uchylne								
10	NO10		65	70	-	-	-	-	-	1	1		
					UWAGI								
					Rodzaj okna: PVC Kolorystyka: Biały Rodzaj skrzydeł: Dwudzielne Sposób otwierania: Rozwierno-uchylne								
11	NO11		77	45	1	-	-	-	-	-	1		
					UWAGI								
					Rodzaj okna: PVC Kolorystyka: Biały Rodzaj skrzydeł: Dwudzielno Sposób otwierania: Rozwierno-uchylne								
12	NO12		41	48	-	-	2	-	-	-	2		
					UWAGI								
					Rodzaj okna: PVC Kolorystyka: Biały Rodzaj skrzydeł: Jednodzielne Sposób otwierania: Rozwierno-uchylne								
LEGENDA													
oznaczenie stolarki okiennej					(NO1)		wymiary: szerokość – S, wysokość – H					S	H
oznaczenie stolarki drzwiowej					(ND2)		oznaczenie elewacji					AB	BC
Przedsiębiorstwo Handlowo Usługowe "Archipro" Paulina Kraszewska, ul.Książęca 7, 66-470 Kostrzyn nad Odrą													
Nazwa i adres inwestora:							Nazwa i adres inwestycji:						
Miasto Bydgoszcz, ul.Jezuicka 1, 85-102 Bydgoszcz							Remont elewacji wraz z dociepleniem dachu przy ul. Lipowej 11, 85-062 Bydgoszcz						
Funkcja	Nazwisko	Upewnienia	Podpis	Nazwa rysunku:					Data				
Projektant	mgr inż. Ł.Kraszewski	WKP/0052/POOK/10		Zestawienie stolarki okiennej					19.10.2016				
Projektant	mgr inż. arch. P.Borkowski	47/WPOKK/2013		Etap projektu					Nr rysunku				
Opracowała	mgr inż. N.Wojtkowiak			PB na zgłoszenie					SP-3-04				
				Nr strony					Skala				
				50					1 : 100				

UWAGA
Przed wykonaniem robót budowlanych
należy ponownie sprawdzić wymiary i ilość drzwi.

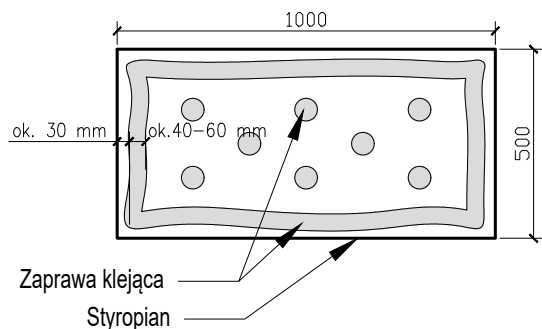
ZESTAWIENIE STOLARKI DRZWIOWEJ												
LP.	SYMBOL	SCHEMAT	WYMIAR [MM]		ILOŚĆ							
			S	H	AB	BC	CD	DE	EF	FG		
1	RD1		219	324	1	-	-	-	-	-	1	
					UWAGI							
					Rodzaj drzwi: Drewniane Kolorystyka: Farba olejna w brązowej kolorystyce Typ drzwi: Zewnętrzne, dwuskrzydłowe							
2	ND2		217	338	-	-	1	-	-	-	1	
					UWAGI							
					Rodzaj drzwi: Drewniane Kolorystyka: Farba olejna w brązowej kolorystyce Typ drzwi: Zewnętrzne, dwuskrzydłowe							
3	ND3		101	275	-	-	-	-	1	-	1	
					UWAGI							
					Rodzaj drzwi: Drewniane Kolorystyka: Farba olejna w brązowej kolorystyce Typ drzwi: Zewnętrzne, dwuskrzydłowe							

LEGENDA							
oznaczenie stolarki okiennej	NO1	wymiary: szerokość – S, wysokość – H			S	H	
oznaczenie stolarki drzwiowej	ND2	oznaczenie elewacji			AB	BC	
Przedsiębiorstwo Handlowo Usługowe "Archipro" Paulina Kraszewska, ul.Książęca 7, 66-470 Kostrzyn nad Odrą							
Nazwa i adres inwestora:			Nazwa i adres inwestycji:				
Miasto Bydgoszcz, ul.Jezuicka 1, 85-102 Bydgoszcz			Remont elewacji wraz z dociepleniem dachu przy ul. Lipowej 11, 85-062 Bydgoszcz				
Funkcja	Nazwisko	Upewnienia	Podpis	Nazwa rysunku:		Data	
Projektant	mgr inż. Ł.Kraszewski	WKP/0052/POOK/10		Zestawienie stolarki drzwiowej		19.10.2016	
Projektant	mgr inż. arch. P.Borkowski	47/WPOKK/2013					
Opracowała	mgr inż. N.Wojtkowiak			Etap projektu	Nr rysunku	Nr strony	Skala
				PB na zgłoszenie	SP-3-05	51	1 : 100


SZCZEGÓŁY MOCOWANIA PŁYT STYROPIANOWYCH NA ŚCIANIE

ROZMIESZCZENIE KLEJU NA PŁYCE STYROPIANOWEJ

S 1:20

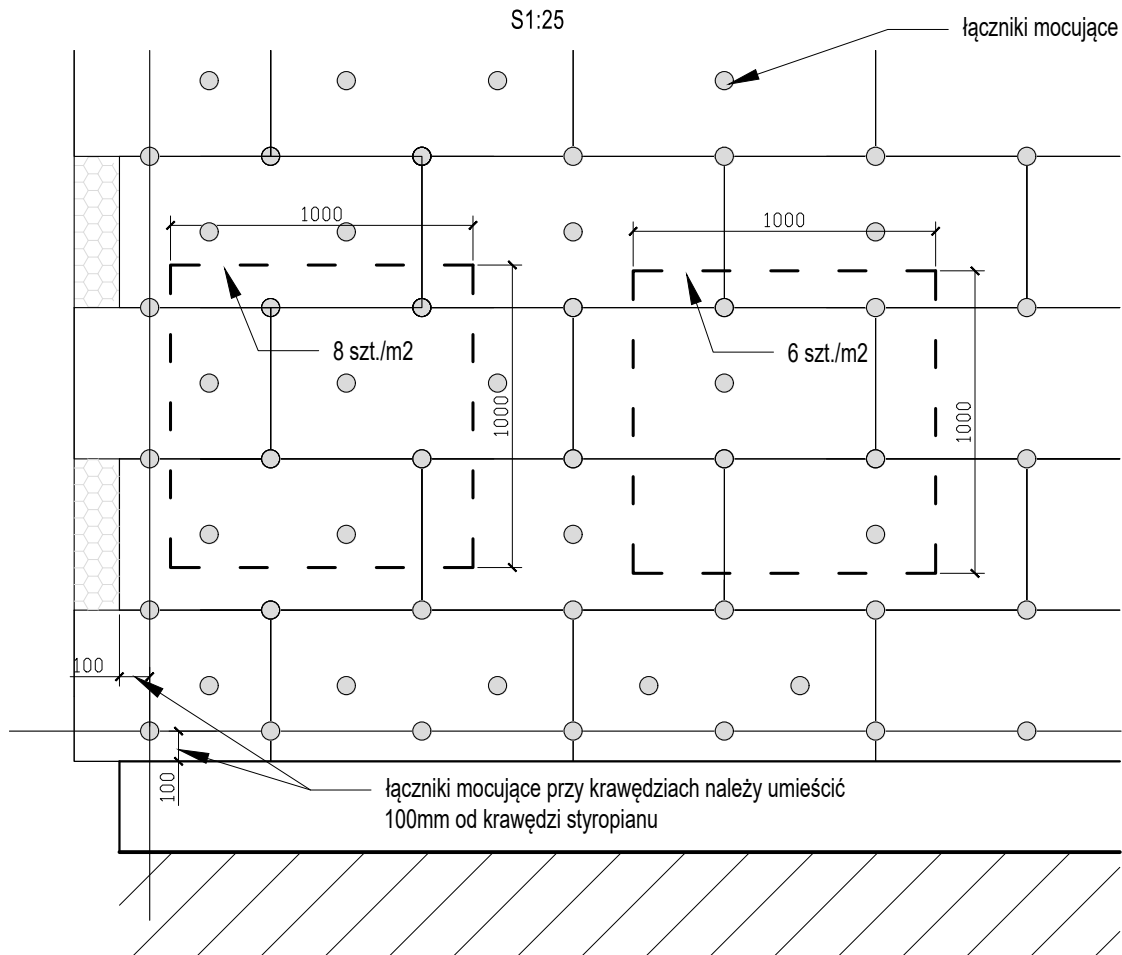


ROZMIESZCZENIE PŁYT STYROPIANOWYCH NA POWIERZCHNI ŚCIANY



SCHEMAT KOŁKOWANIA STYROPIANU

S1:25



Przedsiębiorstwo Handlowo Usługowe "Archipro" Paulina Kraszewska,
ul.Książęca 7, 66-470 Kostrzyn nad Odrą

Nazwa i adres inwestora:

Miasto Bydgoszcz,
ul.Jezuicka 1, 85-102 Bydgoszcz

Nazwa i adres inwestycji:

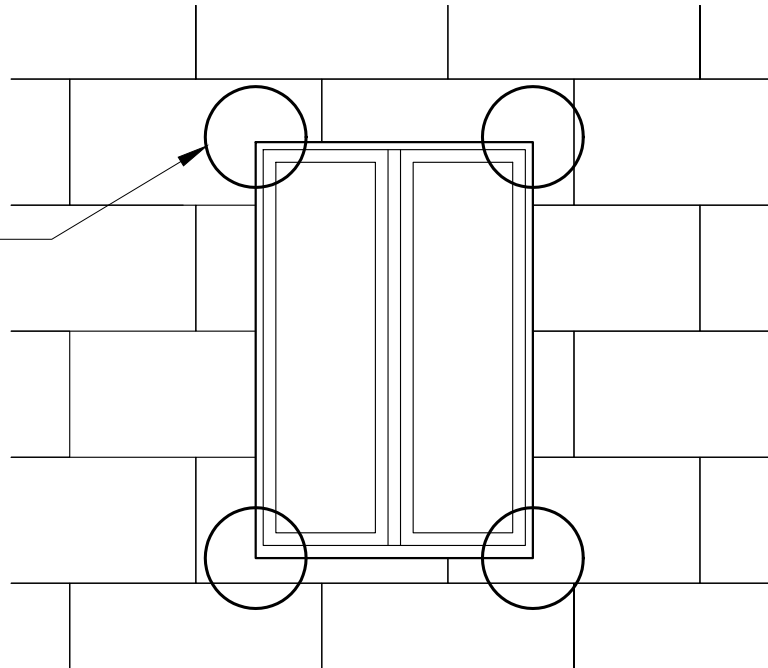
Remont elewacji wraz z dociepleniem dachu
przy ul. Lipowej 11, 85-062 Bydgoszcz

Funkcja	Nazwisko	Upewnienia	Podpis	Nazwa rysunku:	Data
Projektant	mgr inż. Ł.Kraszewski	WKP/0052/POOK/10		Szczegóły mocowania płyt styropianowych na ścianie	19.10.2016
Projektant	mgr inż. arch. P.Borkowski	47/WPOKK/2013			
Opracowała	mgr inż. N.Wojtkowiak			Etap projektu	
				PB na zgłoszenie	
				Nr rysunku	
				Nr strony	
				Skala	
					1 : 100

SZCZEGÓŁY MOCOWANIA PŁYT W OBRĘBIE OTWORÓW ELEWACJI

MONTAŻ PŁYT STYROPIANOWYCH

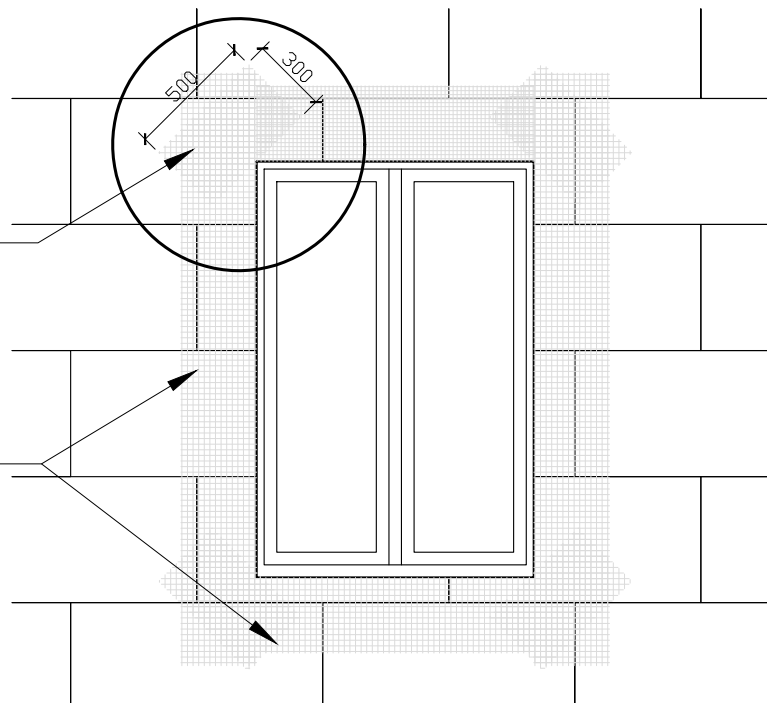
Krawędzie płyt styropianowych nie mogą pokrywać się z krawędziami otworów elewacyjnych



ZBROJENIE SIATKĄ Z WŁÓKNA SZKLANEGO

Siatka zbrojąca diagonalnie naroża otworów, układana pod kątem 45°

Siatka zbrojąca krawędzie otworów



Przedsiębiorstwo Handlowo Usługowe "Archipro" Paulina Kraszewska,
ul.Książęca 7, 66-470 Kostrzyn nad Odrą

Nazwa i adres inwestora:

Miasto Bydgoszcz,
ul.Jezuicka 1, 85-102 Bydgoszcz

Nazwa i adres inwestycji:

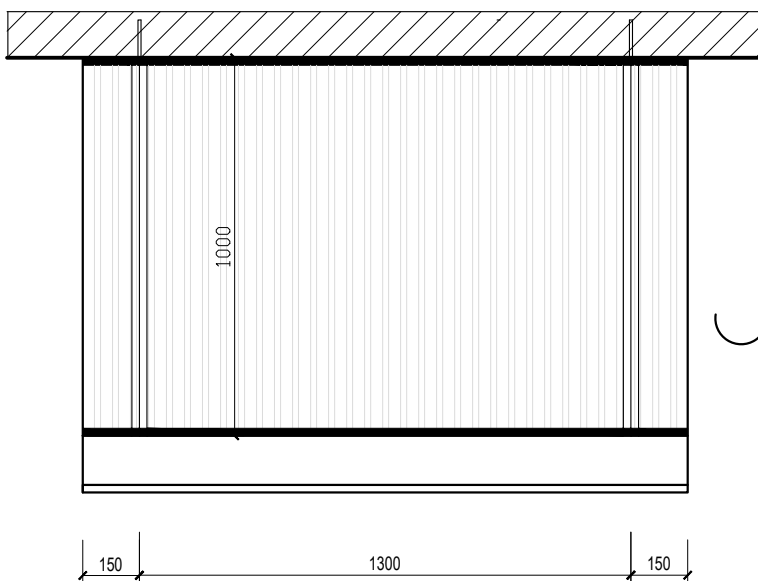
Remont elewacji wraz z dociepleniem dachu
przy ul. Lipowej 11, 85-062 Bydgoszcz

Funkcja	Nazwisko	Upewnienia	Podpis	Nazwa rysunku:	Data
Projektant	mgr inż. Ł.Kraszewski	WKP/0052/POOK/10		Szczegóły mocowania płyt w obrębie otworów elewacji	19.10.2016
Projektant	mgr inż. arch. P.Borkowski	47/WPOKK/2013			
Opracowała	mgr inż. N.Wojtkowiak			Etap projektu	
				PB na zgłoszenie	
				Nr rysunku	
				Nr strony	
				Skala	
					1 : 100

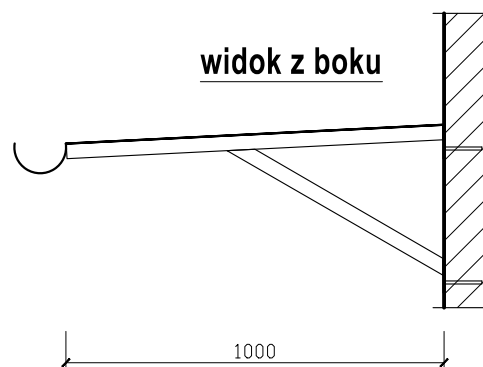
SZCZEGÓŁY ZADASZENIA

1:2

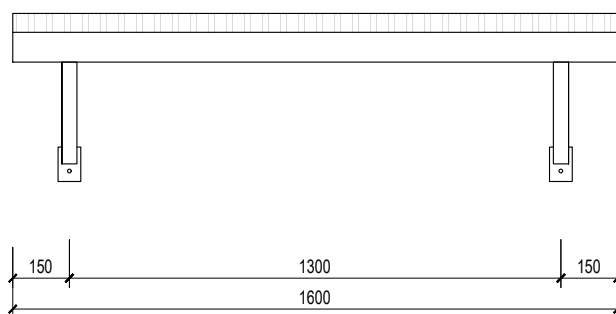
widok z góry



widok z boku



widok z przodu



Przedsiębiorstwo Handlowo Usługowe "Archipro" Paulina Kraszewska,
ul.Książęca 7, 66-470 Kostrzyn nad Odrą

Nazwa i adres inwestora:

Miasto Bydgoszcz,
ul.Jezuicka 1, 85-102 Bydgoszcz

Nazwa i adres inwestycji:

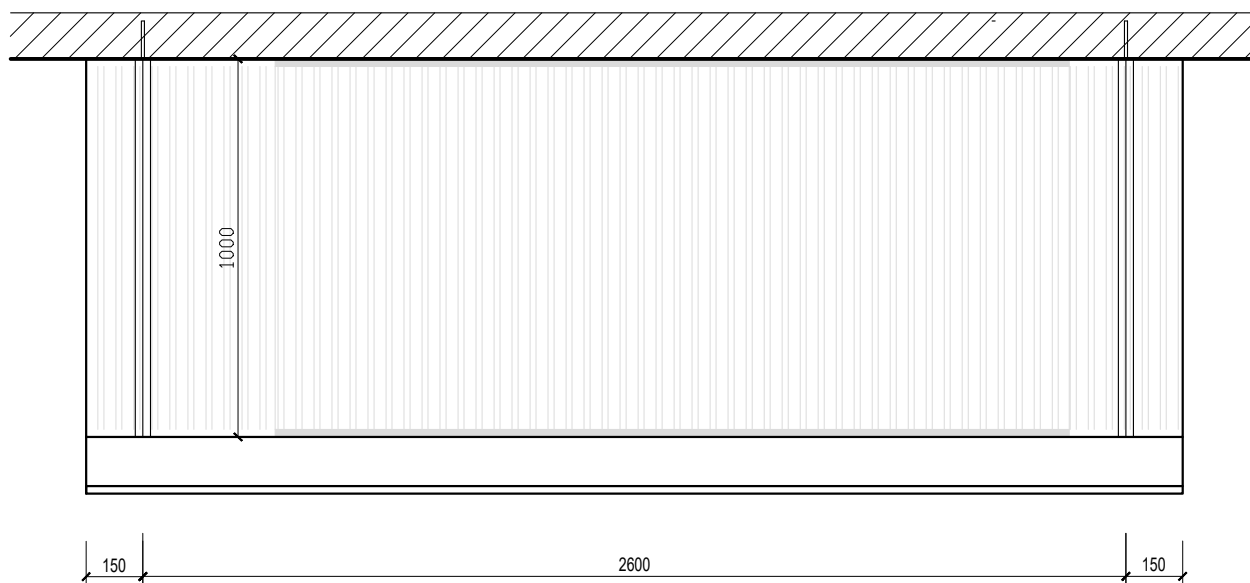
Remont elewacji wraz z dociepleniem dachu
przy ul. Lipowej 11, 85-062 Bydgoszcz

Funkcja	Nazwisko	Upewnienia	Podpis	Nazwa rysunku:	Data
Projektant	mgr inż. Ł.Kraszewski	WKP/0052/POOK/10		Szczegół zadaszenia nad drzwiami wejściowymi ND2	19.10.2016
Projektant	mgr inż. arch. P.Borkowski	47/WPOKK/2013			
Opracowała	mgr inż. N.Wojtkowiak			Etap projektu	
				PB na zgłoszenie	
				Nr rysunku	
				Nr strony	
				Skala	
				SP-3-08	54
					1 : 200

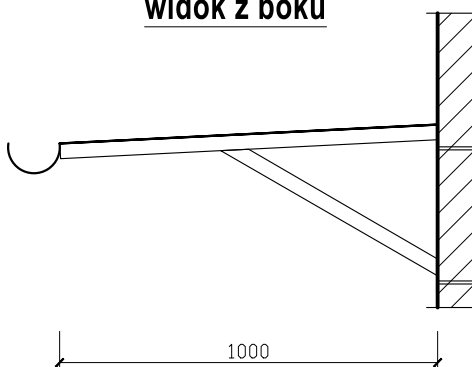
SZCZEGÓŁY ZADASZENIA

1:2

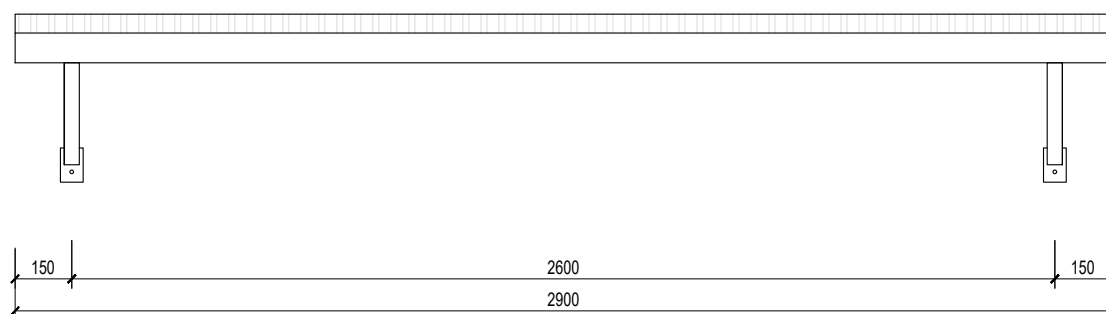
widok z góry



widok z boku



widok z przodu



Przedsiębiorstwo Handlowo Usługowe "Archipro" Paulina Kraszewska,
ul.Książęca 7, 66-470 Kostrzyn nad Odrą

Nazwa i adres inwestora:

Miasto Bydgoszcz,
ul.Jezuicka 1, 85-102 Bydgoszcz

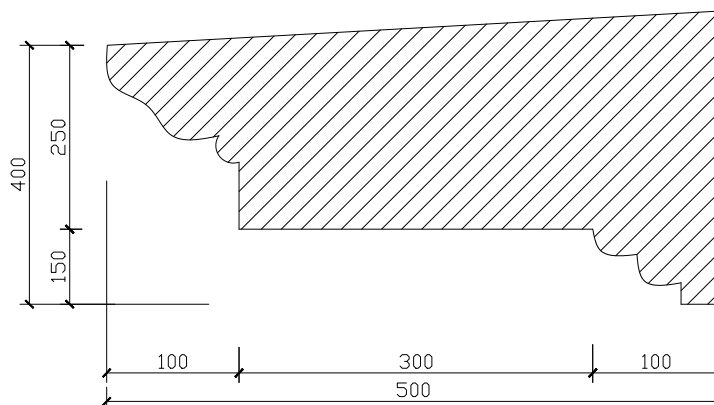
Nazwa i adres inwestycji:

Remont elewacji wraz z dociepleniem dachu
przy ul. Lipowej 11, 85-062 Bydgoszcz

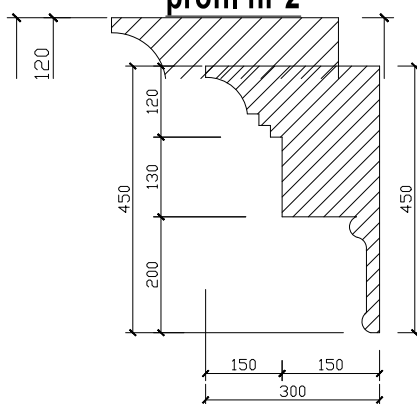
Funkcja	Nazwisko	Upewnienia	Podpis	Nazwa rysunku:	Data
Projektant	mgr inż. Ł.Kraszewski	WKP/0052/POOK/10		Szczegół zadaszenia nad drzwiami wejściowymi ND2	19.10.2016
Projektant	mgr inż. arch. P.Borkowski	47/WPOKK/2013			
Opracowała	mgr inż. N.Wojtkowiak			Etap projektu	
				PB na zgłoszenie	
				Nr rysunku	
				Nr strony	
				Skala	
					1 : 200

SZCZEGÓŁY PROFILI DEKORACYJNYCH

profil nr 1



profil nr 2



Przedsiębiorstwo Handlowo Usługowe "Archipro" Paulina Kraszewska,
ul.Książęca 7, 66-470 Kostrzyn nad Odrą

Nazwa i adres inwestora:

Miasto Bydgoszcz,
ul.Jezuicka 1, 85-102 Bydgoszcz

Nazwa i adres inwestycji:

Remont elewacji wraz z dociepleniem dachu
przy ul. Lipowej 11, 85-062 Bydgoszcz

Funkcja	Nazwisko	Upewnienia	Podpis	Nazwa rysunku:	Data
Projektant	mgr inż. Ł.Kraszewski	WKP/0052/POOK/10		Szczegół profili dekoracyjnych	19.10.2016
Projektant	mgr inż. arch. P.Borkowski	47/WPOKK/2013			
Opracowała	mgr inż. N.Wojtkowiak			Etap projektu	
				PB na zgłoszenie	
				Nr rysunku	
				Nr strony	
				Skala	
				PB na zgłoszenie	1 : 10